

Република Србија
Национална служба за запошљавање
Republic of Serbia
National employment service

МЕСЕЧНИ СТАТИСТИЧКИ БИЛТЕН

Незапосленост и запошљавање у Републици Србији

број 199



Март
March **2019.**

MONTHLY STATISTICAL BULLETIN

Unemployment and employment in the Republic of Serbia

number 199



САДРЖАЈ

	<i>stranica</i>
УВОДНЕ НАПОМЕНЕ	4
1. Извори и метод прикупљања података	4
2. Обухватност	4
МЕТОДОЛОШКА ПОЈАШЊЕЊА И ДЕФИНИЦИЈЕ	5
НЕЗАПОСЛЕНА ЛИЦА	
T1 Незапосленост, пријављене потребе и запошљавање од 2005. до 2018. године	10
T2 Незапосленост и запошљавање према степену стручне спреме и полу током марта 2019. године	11
T3 Незапосленост и запошљавање према степену стручне спреме и полу	11
T4 Незапосленост, пријављене потребе за запошљавањем и запошљавање по групама занимања и полу током марта 2019. године	13
T5 Преглед најтраженијих занимања у оквиру степена стручне спреме према пријављеним потребама током марта 2019. године	14
T6 Незапослена лица по месецима и полу	15
T7 Незапослена лица према степену стручне спреме и полу на крају марта 2019. године	17
T8 Незапослена лица према старости и полу на крају марта 2019. године	19
T9 Незапослена лица према трајању незапослености и полу на крају марта 2019. године	21
КОРИСНИЦИ НОВЧАНЕ НАКНАДЕ	
T10 Корисници новчане накнаде по месецима и полу	23
ПРИЈАВЉЕНЕ ПОТРЕБЕ ЗА ЗАПОШЉАВАЊЕ	
T11 Пријављене потребе за запошљавањем по месецима	25
НОВОПРИЈАВЉЕНА ЛИЦА	
T12 Новопријављени по месецима и полу	27
ЗАПОСЛЕНИ СА ЕВИДЕНЦИЈЕ	
T13 Запослени са евиденције по месецима и полу	27
БРИСАНИ И ПРЕСТАНАК ВОЂЕЊА ЕВИДЕНЦИЈЕ	
T14 Брисани и престанак вођења евиденције према разлозима и трајању незапослености током марта 2019. године	29
НЕЗАПОСЛЕНОСТ, ЗАПОШЉАВАЊЕ И ПРИЈАВЉЕНЕ ПОТРЕБЕ ПО ОПШТИНАМА	
T15 Подаци о незапослености и запошљавању по областима и општинама	31



CONTENTS

	<i>page</i>
INTRODUCTORY REMARKS	4
1. Data sources and collecting method	4
2. Coverage	4
METHODOLOGICAL EXPLANATIONS AND DEFINITIONS	5
UNEMPLOYED PERSONS	
T1 Unemployment, vacancies and employment 2005 to 2018	10
T2 Unemployment and employment by level of education and sex during March 2019	11
T3 Unemployment and employment by level of education and sex	11
T4 Unemployment, requests for jobmatching services and employment by occupation groups and sex during March 2019	13
T5 Overview of the most frequently demanded occupations by education levels according to the requests for jobmatching services during March 2019	14
T6 Unemployed persons by month and sex	15
T7 Unemployed persons by education level and sex in the end of March 2019	17
T8 Unemployed persons by age and sex in the end of March 2019	19
T9 Unemployed persons by duration of unemployment and sex in the end of March 2019	21
UNEMPLOYMENT BENEFIT RECIPIENTS	
T10 Unemployment benefit recipients by month and sex	23
REQUESTS BY EMPLOYERS	
T11 Requests by employers for NES jobmatching services in vacancy filling by month	25
NEWLY REGISTERED PERSONS	
T12 Newly registered persons by month and sex	27
PERSONS RECRUITED FROM THE UNEMPLOYMENT REGISTER	
T13 Persons recruited from the unemployment register by month and sex	27
PERSONS DELETED FROM THE UNEMPLOYMENT REGISTER AND DISCONTINUED RECORD KEEPING	
T14 Persons deleted from the unemployment register and discontinued record keeping by reasons and duration of unemployment during March 2019	29
UNEMPLOYMENT AND EMPLOYMENT DATA BY AREAS AND MUNICIPALITIES	
T15 Unemployment and employment data by areas and municipalities during March 2019	31



УВОДНЕ НАПОМЕНЕ

Статистички извештаји о броју и структури тражилаца запослења лица на евиденцији Националне службе за запошљавање (у даљем тексту: НСЗ) и пријављеним слободним пословима генеришу се из базе података НСЗ првог дана у месецу за претходни месец.

Подаци о регистрованој незапослености и запошљавању уз посредовање НСЗ прикупљају се на основу Закона о осигурању за случај незапослености («Службени гласник РС», бр. 36/09 и 88/10) и Правилника о ближој садржини података и начину вођења евиденција у области запошљавања («Службени гласник РС», бр. 15/2010).

1. ИЗВОРИ И МЕТОД ПРИКУПЉАЊА ПОДАТАКА

Подаци о тражиоцима запослења добијају се непосредном пријавом лица на евиденцију НСЗ, а подаци о слободним пословима добијају се пријавом потребе за запошљавањем од стране послодавца. Подаци о запошљавању добијају се трансфером података из Матичне евиденције осигураника Републичког фонда за здравствено осигурање.

На основу члана 94. Закона о запошљавању и осигурању за случај незапослености («Службени гласник РС», бр. 36/09 и 88/10) и члана 30. Правилника о ближој садржини података и начину вођења евиденција у области запошљавања («Службени гласник РС», бр. 15/2010) подаци о реализацији потребе за запошљавањем воде се према седишту послодавца. Чланом 18. став 2 Закона о централном регистру обавезног социјалног осигурања ("Сл. гласник РС", бр. 30/2010) предвиђено је да организације обавезног социјалног осигурања преузимају из Јединствене базе податке неопходне за вођење матичне евиденције, односно друге евиденције прописане законом који уређује пензијско и инвалидско осигурање, здравствено осигурање и осигурање за случај незапослености. При трансферу података за одређени број пријава недостају подаци о седишту послодавца, па самим тим те пријаве на обавезно социјално осигурање није могуће територијално разврстати.

2. ОБУХВАТНОСТ

Национална служба приказује податке у Месечном статистичком билтену у складу са територијалном организацијом Републике Србије (Закон о територијалној организацији Републике Србије («Службени гласник РС», бр. 129/07)), осим у табели 10 - Т10 КОРИСНИЦИ НОВЧАНЕ НАКНАДЕ ПО МЕСЕЦИМА И ПОЛУ, где су подаци приказани по организационом принципу Националне службе (ниво филијала НСЗ).

Груписање општина по управним окрузима¹ извршено је у складу са Уредбом о начину вршења послова министарства и посебних организација ван њиховог седишта («Службени гласник РС», бр. 3/92 и 36/92). Груписање управних округа према статистичким територијалним јединицама² извршено је у складу са Уредбом Владе Републике Србије о Номенклатури статистичких територијалних јединица («Службени гласник РС», бр. 109/09 и 46/10).

Национална служба од 1999. године не располаже појединим подацима за територију АП Косово и Метохија, тако да подаци садржани у обухвату представљају податке из евиденције филијале Косовска Митровица.

¹ Управни окрузи представљају трећи ниво Номенклатуре статистичких територијалних јединица – НСТЈ3 («Службени гласник РС», бр. 109/09, и 46/10).

² Статистички региони представљају други ниво Номенклатуре статистичких територијалних јединица – НСТЈ2 («Службени гласник РС», бр. 109/09, и 46/10).



3. МЕТОДОЛОШКА ПОЈАШЊЕЊА И ДЕФИНИЦИЈЕ

Евиденције у области запошљавања су евиденције о:

1. лицу које тражи запослење;
2. послодавцу;
3. обвезнику доприноса за осигурање за случај незапослености;
4. потреби за запошљавањем.

КЛАСИФИКАЦИЈА

Класификација - у извештајима су подаци структурирани по: делатностима - Шифарник делатности (Закон о класификацији делатности («Службени гласник РС» бр. 104/09)) подручјима рада, занимањима и степену стручне спреме - Јединствена номенклатура занимања (ЈНЗ, «Службени лист СФРЈ» бр. 31/90) и Шифарник занимања и стручне спреме («Службени лист СРЈ» бр. 9/98).

Табеле 1-3 садрже опште податке о незапослености, слободним пословима и запошљавању.

Табеле 4-5 садрже агрегиране податке на нивоу група и нивоу појединачних занимања.

Табеле 6-9 и 11-15 садрже податке о незапослености, слободним пословима и запошљавању агрегиране по територијалном принципу (Република Србија, регион, област, град-општина - НСТЈЗ)

ЛИЦЕ КОЈЕ ТРАЖИ ЗАПОСЛЕЊЕ, ЗАПОСЛЕНИ КОЈИ ТРАЖЕ ПРОМЕНУ ЗАПОСЛЕЊА И ДРУГА ЛИЦА

Лице које тражи запослење је незапослени, запослени који тражи промену запослења и друго лице које тражи запослење (Закон о запошљавању и осигурању за случај незапослености, члан 3., став 1., «Сл. гласник РС» бр. 36/09 и 88/10).

T2

Запослени који тражи промену запослења је лице које је у радном односу или је на други начин остварило право на рад, а које активно тражи промену запослења и води се на евиденцији лица која траже промену запослења (Закон о запошљавању и осигурању за случај незапослености, члан 3., став 2., «Сл. гласник РС» бр бр. 36/09 и 88/10).

Друго лице које тражи запослење је лице старије од 15 година живота које тражи запослење, а које се не може сматрати незапосленим или лицем које тражи промену запослења (Закон о запошљавању и осигурању за случај незапослености, члан 3., став 3, «Сл. гласник РС» бр бр. 36/09 и 88/10).

ПОЧЕТАК ЕВИДЕНЦИЈЕ И ПРЕСТАНАК ЕВИДЕНЦИЈЕ

Евиденција о лицу које тражи запослење почиње датумом пријаве лица Националној служби, а престаје када наступи неки од основа за брисање из евиденције или за престанак вођење евиденције, дефинисан Законом.

ПОТРЕБЕ ЗА ЗАПОШЉАВАЊЕМ

T1

Евиденцију о потребама за запошљавање Национална служба води на основу поднетих пријава послодаваца о слободним пословима за које желе посредовање НСЗ при запошљавању, као и достављених извештаја о реализацији поднетих пријава.

T4

T5

T11

T15

Пријављене потребе за запошљавањем – број лица за које је послодавац у извештајном периоду пријавио потребу за посредовањем при запошљавању.



НЕЗАПОСЛЕНО ЛИЦЕ

T1-T4
T6-T9
T15

Незапослени је лице од 15 година живота до испуњавања услова за пензију, односно најкасније до 65 година живота, способно и одмах спремно да ради, које није засновало радни однос или на други начин остварило право на рад, а које се води на евиденцији незапослених и активно тражи запослење (Закон о запошљавању и осигурању за случај незапослености, члан 2., «Сл. гласник РС» бр бр. 36/09 и 88/10).

ЛИЦЕ КОЈЕ ПРВИ ПУТ ТРАЖИ ЗАПОСЛЕЊЕ

T1-T3

Лице које први пут траже запослење је незапослено лице које се налази на евиденцији Националне службе за запошљавање, а које никада раније није било у радном односу, односно, није остварило право на рад на неки други начин, без обзира на ниво и врсту завшене школе.

НОВОПРИЈАВЉЕНИ НА ЕВИДЕНЦИЈУ

T1-T3
T12

Новопријављени на евиденцију представља укупан број лица које су се током извештајног периода пријавила на евиденцију Националне службе као лица која траже запослење.

БРИСАНИ И ПРЕСТАНАК ВОЂЕЊА ЕВИДЕНЦИЈЕ

T1-T3
T14

Брисани и престанак вођења евиденције - лица која у извештајном периоду нису извршила своју обавезу према Националној служби и лица код којих је дошло до престанка вођења евиденције услед неког од разлога дефинисаних Законом, као што је заснивање радног односа, одјава са евиденције, остваривање права на пензију и др.

КОРИСНИЦИ НОВЧАНЕ НАКНАДЕ

T10

Корисници новчане накнаде - незапослена лица која су у складу са законом остварила право на новчану накнаду у извештајном периоду (Закон о запошљавању и осигурању у случају незапослености, «Службени гласник РС» бр. 36/09 и 88/10) (T10).

Корекција броја корисника новчане накнаде, по месецима, врши се сваког месеца због процедуре доношења решења (Закон о управном поступку).

ЗАПОСЛЕНИ СА ЕВИДЕНЦИЈЕ

T1-T4
T13
T15

Запослени са евиденције - укупан број лица за која су у извештајном периоду пристигли подаци о пријавама на обавезно социјално осигурање на основу запошљавања или рада ван радног односа, а да се у истом периоду налазила на евиденцији Националне службе.

ЗАПОШЉАВАЊЕ

T1
T2
T4
T15

Запошљавање – укупан број лица за која су у извештајном периоду пристигли подаци о пријави на обавезно социјално осигурање на основу запошљавања или рада ван радног односа.

Податке о запошљавању Национална служба добија из матичне евиденције РФЗО о пријави лица на обавезно социјално осигурање.



INTRODUCTORY NOTES

The statistical reports on the number and structure of unemployed persons in the register of the National Employment Service (hereinafter: NES) and the registered vacancies are generated from the NES database on the first day of a month for the previous month.

The data on registered unemployment and recruitment through NES job placement services are collected pursuant to the Law on Employment and Unemployment Insurance (*Official Gazette of the Republic of Serbia*, No 36/2009) and the Rulebook on the Content of Data and Methodology of Keeping Registries in the Field of Employment (*Official Gazette of the Republic of Serbia*, No 15/2010).

1. DATA SOURCES AND COLLECTION METHOD

The data on unemployed persons is collected directly from the reports of unemployed persons registering with NES, while the data on job vacancies is gathered from the employers' reports of these vacancies, registered with NES. The data on recruitment is gathered by transferring the data from the National Health Insurance Fund's registry of insured persons.

Pursuant to Article 94 of the Law on Employment and Unemployment Insurance (*Official Gazette of the Republic of Serbia*, No. 36/09 and 88/10) and Article 30 of the Rulebook on the Content of Data and the Method of Keeping Registries in the Field of Employment (*Official Gazette of the Republic of Serbia*, No. 15/2010), the data on vacancy filling is kept according to the employer's seat. The Law on the Central Registry of Compulsory Social Insurance (*Official Gazette of the Republic of Serbia*, No. 30/2010), in Article 18 thereof, prescribes that compulsory social insurance organisations shall take the data required for keeping their in-house registries, or other registries stipulated by the legislation that regulates pension and disability insurance, health insurance and unemployment insurance, from the Unified Database. In the process of data transfer, a certain number of social insurance registrations lacks the information about the employer's seat; accordingly, it is not possible to disaggregate such social insurance registrations on a territorial basis.

2. COVERAGE

The National Employment Service presents the data in the Monthly Statistical Bulletin, in accordance with the territorial organisation of the Republic of Serbia (Law on the Territorial Organisation of the Republic of Serbia (*Official Gazette of the Republic of Serbia*, No 129/07)), except in Table 10 - T10 BREAKDOWN OF UNEMPLOYMENT BENEFIT RECIPIENTS BY MONTH AND SEX, which shows the data according to the NES organisational principle (at the level of NES branch offices).

Grouping of municipalities into administrative counties¹ has been conducted in accordance with the Regulation on the Work of Ministries and Specific Organisations outside of Their Seat (*Official Gazette of the Republic of Serbia*, No 3/92 and 36/92). The administrative counties are grouped into statistical territorial units² in accordance with the government Decree on the Nomenclature of Territorial Units for Statistics (*Official Gazette of the Republic of Serbia*, No 109/09 and 46/10).

Since 1999, NES has not been collecting certain data from the territory of AP Kosovo & Metohija. As a result, the data included in the coverage represents the data from the register of NES Branch Office Kosovska Mitrovica.

¹ Administrative counties are the third level of the Nomenclature of Territorial Units for Statistics – NUTS3 (*Official Gazette of the Republic of Serbia*, No 109/09 and 46/10).

² Statistical regions are the second level of the Nomenclature of Territorial Units for Statistics – NUTS2 (*Official Gazette of the Republic of Serbia*, No 109/09 and 46/10).



3. METHODOLOGY EXPLANATION AND DEFINITIONS

Records in the field of employment include the records on:

1. Job seekers;
2. Employers;
3. Unemployment insurance contribution payers;
4. Job vacancies.

CLASSIFICATION

Classification – the data presented in the reports are structured by: sectors of economic activity - Codebook of Sectors of Economic Activity (Law on Classification of Sectors of Economic Activity, The Official Gazette of the Republic of Serbia, no. 104/09), fields of activity, occupations and level of qualifications – Unified Nomenclature of Occupations (The Official Gazette of SFRY, No. 31/90) and Codebook of Occupations and Qualifications (The Official Gazette of FRY, 9/98).

Tables 1-3 contain general data on unemployment, vacancies and employment.

Tables 4-5 contain aggregated data at group level and individual occupations level.

Tables 6-9 and 11-15 contain data on unemployment, vacancies and employment aggregated according to the territorial principle (Republic of Serbia, regions, counties, municipalities – NUTS 3).

JOB SEEKER, EMPLOYED PERSON SEEKING CHANGE OF EMPLOYMENT AND OTHER PERSONS

A job seeker is an unemployed person, an employed person seeking change of employment and other persons seeking employment (T2) (Law on Employment and Unemployment Insurance, Article 3, Paragraph 1, Official Gazette of the Republic of Serbia, No 36/09).

T2

An employed person seeking change of employment is a person who is employed or otherwise exercises the right to work, yet actively seeks to change employment and is on the registry of persons seeking change of employment (Law on Employment and Unemployment Insurance, Article 3, Paragraph 2, Official Gazette of the Republic of Serbia, No 36/09).

Other person seeking employment is a person over 15 years of age who is looking for a job, but who can not be considered as unemployed persons or person looking for job-to-job transfer (Law on Employment and Unemployment Insurance, Article 3, Paragraph 3, "The Official Gazette of the Republic of Serbia" no. 36/09).

NEW ENTRANTS TO THE REGISTER AND EXITS FROM THE REGISTER

The records on job seekers are kept from the day when those persons are registered with NES, and discontinued/removed when any of the reasons for discontinuation or removal, stipulated by law, occurs.

REGISTERED VACANCIES

T1
T4
T5
T11
T15

Registered vacancies – the number of persons for whom employers reported the need for jobmatching services in the reporting period.

NES maintains the records on vacancies based on the employers' reports on vacancies for which they require NES job placement services and based on the reports on the delivery of those services.



UNEMPLOYED PERSON

**T1-T4
T6-T9
T15** Unemployed person is a person between 15 years of age and the age eligible for retirement (or 65 years of age at the most), capable and immediately ready to work, who has not entered into an employment contract or exercised the right to work in any other way, who is in the unemployment register and who is looking for a job actively (Law on Employment and Unemployment Insurance, Article 2, "The Official Gazette of the Republic of Serbia" no. 36/09).

FIRST-TIME JOBSEEKER

T1-T3 First-time jobseeker is an unemployed person registered with the National Employment Service who has not had previous work experience and has not exercised his/her right to work in any other way, regardless of his/her level and type of education acquired.

THE NEWLY REGISTERED

**T1-T3
T12** The newly registered is the total number of persons who have been registered with the National Employment Service as jobseekers during the reporting period.

REMOVAL FROM THE REGISTER AND DISCONTINUATION OF RECORDS

**T1-T3
T14** Removal from the register and discontinuation of records – persons who failed to fulfil their obligations toward the National Employment Service during the reporting period and persons whose registration with the National Employment Service has been discontinued due to any of the reasons stipulated by the Law, such as entering a labour relation, withdrawing from the registry, fulfilling the conditions for pension etc.

UNEMPLOYMENT BENEFIT RECIPIENTS

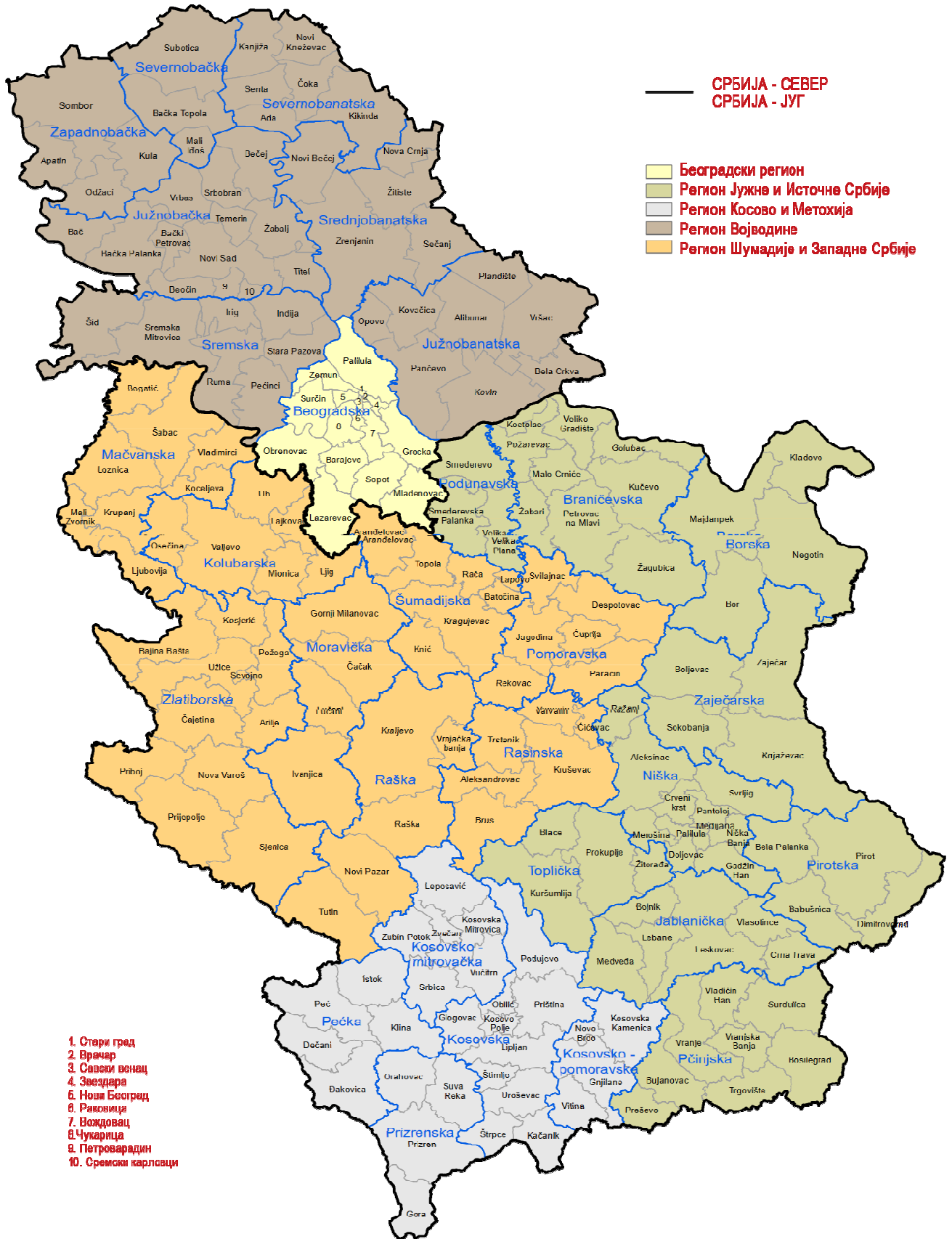
T10 Unemployment benefit recipients – unemployed persons who have exercised, in accordance with the Law, the right to unemployment benefit during the reporting period (Law on Employment and Unemployment Insurance, "The Official Gazette of the Republic of Serbia" no. 36/2009).
The adjustment of the number of unemployment benefit recipients is carried out every month due to the decision issuing procedure (Law on Administrative Proceedings).

EMPLOYED THROUGH NES JOBMATCHING SERVICES

**T1-T4
T13
T15** Employed through NES jobmatching services – the total number of persons for whom the data on registration of compulsory social insurance (based on employment contract or other engagement) have been collected in the reporting period and who were registered with National Employment Service during the same reporting period.

EMPLOYMENT

**T1
T2
T4
T15** Employment – the total number of persons for whom the data on registration of compulsory social insurance (based on employment contract or other engagement) have been collected in the reporting period.
NES receives the data on recruitment from the National Health Insurance Fund's registry of insured persons.



СПИСАК ФИЛИЈАЛА И ИСПОСТАВА НАЦИОНАЛНЕ СЛУЖБЕ ЗА ЗАПОШЉАВАЊЕ

LIST OF BRANCH OFFICE AND LOCAL OFFICES OF NATIONAL EMPLOYMENT SERVICES

Редни број No	Округ County	Филијала Град Municipality	Служба Испостава Kancelarija Branch office
БЕОГРАДСКИ РЕГИОН			
1	БЕОГРАДСКИ УПРАВНИ ОКРУГ	БЕОГРАД	СЛУЖБА БЕОГРАД ЦЕНТАР (СТАРИ ГРАД, САВСКИ ВЕНАЦ, ВРАЧАР) СЛУЖБА ПАЛИЛУЛА СЛУЖБА НОВИ БЕОГРАД СЛУЖБА ЗЕМУН СЛУЖБА ВОЖДОВАЦ СЛУЖБА ЗВЕЗДАРА СЛУЖБА РАКОВИЦА СЛУЖБА ЧУКАРИЦА ИСПОСТАВА БАРАЈЕВО ИСПОСТАВА СУРЧИН ИСПОСТАВА МЛАДЕНОВАЦ ИСПОСТАВА СОПОТ СЛУЖБА ОБРЕНОВАЦ ИСПОСТАВА ГРОЦКА ИСПОСТАВА ЛАЗАРЕВАЦ ИСПОСТАВА КАЛУЂЕРИЦА
РЕГИОН ВОЈВОДИНЕ			
2	СЕВЕРНО-БАЧКИ	СУБОТИЦА	ИСПОСТАВА БАЧКА ТОПОЛА ИСПОСТАВА МАЛИ ИЂОШ
3	СРЕДЊЕ-БАНАТСКИ	ЗРЕЊАНИН	ИСПОСТАВА СЕЧАЊ ИСПОСТАВА ЖИТИШТЕ ИСПОСТАВА НОВИ БЕЧЕЈ ИСПОСТАВА НОВА ЦРЊА
4	СЕВЕРНО-БАНАТСКИ	КИКИНДА	ИСПОСТАВА АДА ИСПОСТАВА ЧОКА ИСПОСТАВА СЕНТА ИСПОСТАВА КАЊИЖА ИСПОСТАВА НОВИ КНЕЖЕВАЦ
5	ЈУЖНО-БАНАТСКИ	ПАНЧЕВО	ИСПОСТАВА АЛИБУНАР ИСПОСТАВА КОВАЧИЦА ИСПОСТАВА КОВИН ИСПОСТАВА ОПОВО
		ВРШАЦ	ИСПОСТАВА БЕЛА ЦРКВА ИСПОСТАВА ПЛАНДИШТЕ
6	ЗАПАДНО-БАЧКИ	СОМБОР	ИСПОСТАВА АПАТИН ИСПОСТАВА ОЦАЦИ ИСПОСТАВА КУЛА
7	ЈУЖНО-БАЧКИ	НОВИ САД	ИСПОСТАВА БАЧКИ ПЕТРОВАЦ ИСПОСТАВА БЕОЧИН ИСПОСТАВА ЖАБАЉ ИСПОСТАВА БЕЧЕЈ ИСПОСТАВА СРБОБРАН ИСПОСТАВА ТИТЕЛ ИСПОСТАВА ТЕМЕРИН ИСПОСТАВА БАЧ СЛУЖБА БАЧКА ПАЛАНКА СЛУЖБА ВРБАС
8	СРЕМСКИ	СРЕМСКА МИТРОВИЦА	ИСПОСТАВА ИРИГ ИСПОСТАВА ИНЂИЈА ИСПОСТАВА ПЕЋИНИЦИ ИСПОСТАВА РУМА ИСПОСТАВА СТАРА ПАЗОВА ИСПОСТАВА ШИД
РЕГИОН ШУМАДИЈЕ И ЗАПАДНЕ СРБИЈЕ			
9	МАЧВАНСКИ	ШАБАЦ	ИСПОСТАВА БОГАТИЋ ИСПОСТАВА ВЛАДИМИРЦИ ИСПОСТАВА КОЦЕЉЕВА
		ЛОЗНИЦА	ИСПОСТАВА КРУПАЊ ИСПОСТАВА ЉУБОВИЈА ИСПОСТАВА МАЛИ ЗВОРНИК
10	КОЛУБАРСКИ	ВАЉЕВО	ИСПОСТАВА ЛАЈКОВАЦ ИСПОСТАВА ЉИГ ИСПОСТАВА УБ ИСПОСТАВА ОСЕЧИНА ИСПОСТАВА МИОНИЦА
11	ШУМАДИЈСКИ	КРАГУЈЕВАЦ	ИСПОСТАВА БАТОЧИНА ИСПОСТАВА КНИЋ ИСПОСТАВА РАЧА ИСПОСТАВА ТОПОЛА ИСПОСТАВА АРАНЂЕЛОВАЦ ИСПОСТАВА ЛАПОВО

12	ПОМОРАВСКИ	ЈАГОДИНА	ИСПОСТАВА ДЕСПОТОВАЦ СЛУЖБА ПАРАЋИН ИСПОСТАВА РЕКОВАЦ ИСПОСТАВА СВИПАЈНАЦ ИСПОСТАВА ЋУПРИЈА
13	ЗЛАТИБОРСКИ	УЖИЦЕ	ИСПОСТАВА КОСЈЕРИЋ ИСПОСТАВА БАЈИНА БАШТА ИСПОСТАВА АРИЉЕ ИСПОСТАВА ПОЖЕГА ИСПОСТАВА ЧАЈЕТИНА
		ПРИЈЕПОЉЕ	ИСПОСТАВА СЈЕНИЦА ИСПОСТАВА НОВА ВАРОШ ИСПОСТАВА ПРИБОЈ
14	МОРАВИЧКИ	ЧАЧАК	ИСПОСТАВА ЛУЧАНИ ИСПОСТАВА ГОРЊИ МИЛАНОВАЦ ИСПОСТАВА ИВАЊИЦА
15	РАШКИ	КРАЉЕВО	ИСПОСТАВА ВРЊАЧКА БАЊА ИСПОСТАВА РАШКА
		НОВИ ПАЗАР	ИСПОСТАВА ТУТИН
16	РАСИНСКИ	КРУШЕВАЦ	ИСПОСТАВА ЋИЋЕВАЦ ИСПОСТАВА АЛЕКСАНДРОВАЦ ИСПОСТАВА БРУС ИСПОСТАВА ТРСТЕНИК ИСПОСТАВА ВАРВАРИН

РЕГИОН ЈУЖНЕ И ИСТОЧНЕ СРБИЈЕ

17	ПОДУНАВСКИ	СМЕДЕРЕВО	ИСПОСТАВА ВЕЛИКА ПЛАНА ИСПОСТАВА СМЕДЕРЕВСКА ПАЛАНКА
18	БРАНИЧЕВСКИ	ПОЖАРЕВАЦ	ИСПОСТАВА КУЧЕВО ИСПОСТАВА ПЕТРОВАЦ НА МЛАВИ ИСПОСТАВА ВЕЛИКО ГРАДИШТЕ ИСПОСТАВА ЖАГУБИЦА ИСПОСТАВА ГОЛУБАЦ ИСПОСТАВА КОСТОЛАЦ
19	БОРСКИ	БОР	ИСПОСТАВА НЕГОТИН ИСПОСТАВА МАЈДАНПЕК ИСПОСТАВА КЛАДОВО КАНЦЕЛАРИЈА ДОЊИ МИЛАНОВАЦ
20	ЗАЈЕЧАРСКИ	ЗАЈЕЧАР	ИСПОСТАВА КЊАЖЕВАЦ ИСПОСТАВА СОКО БАЊА ИСПОСТАВА БОЉЕВАЦ
21	НИШАВСКИ	НИШ	ИСПОСТАВА МЕРОШИНА ИСПОСТАВА СВРЉИГ ИСПОСТАВА ГАЏИН ХАН ИСПОСТАВА ДОЉЕВАЦ ИСПОСТАВА НИШКА БАЊА СЛУЖБА АЛЕКСИНАЦ ИСПОСТАВА РАЖАЊ
22	ТОПЛИЧКИ	ПРОКУПЉЕ	ИСПОСТАВА БЛАЦЕ ИСПОСТАВА КУРШУМЛИЈА ИСПОСТАВА ЖИТОРАЂА
23	ПИРОТСКИ	ПИРОТ	ИСПОСТАВА ДИМИТРОВГРАД ИСПОСТАВА БАБУШНИЦА ИСПОСТАВА БЕЛА ПАЛАНКА
24	ЈАБЛАНИЧКИ	ЛЕСКОВАЦ	ИСПОСТАВА БОЈНИК ИСПОСТАВА ВЛАСОТИНЦЕ ИСПОСТАВА ЛЕБАНЕ ИСПОСТАВА МЕДВЕЂА
25	ПЧИЊСКИ	ВРАЊЕ	ИСПОСТАВА ТРГОВИШТЕ ИСПОСТАВА БУЈАНОВАЦ ИСПОСТАВА ПРЕШЕВО ИСПОСТАВА СУРДУЛИЦА ИСПОСТАВА БОСИЛЕГРАД ИСПОСТАВА ВЛАДИЧИН ХАН

РЕГИОН КОСОВА И МЕТОХИЈЕ

30	КОСОВСКО-ПОМОРАВСКИ	ЃЊИЛАНЕ	ИСПОСТАВА РАНИЛУГ ИСПОСТАВА ПАРТЕШ КАНЦЕЛАРИЈА КЛОКОТ КАНЦЕЛАРИЈА КОСОВСКА КАМЕНИЦА
26	КОСОВСКИ	ПРИШТИНА	ИСПОСТАВА ШТРПЦЕ ИСПОСТАВА ГРАЧАНИЦА КАНЦЕЛАРИЈА КОСОВО ПОЉЕ
27	ПЕЋКИ	ПЕЋ	/
28	ПРИЗРЕНСКИ	ПРИЗРЕН	/
29	КОСОВСКО-МИТРОВАЧКИ	КОСОВСКА МИТРОВИЦА	ИСПОСТАВА ЗВЕЧАН ИСПОСТАВА ЗУБИН ПОТОК ИСПОСТАВА ЛЕПОСАВИЋ КАНЦЕЛАРИЈА ПРИЛУЖЈЕ КАНЦЕЛАРИЈА СУВО ГРЛО КАНЦЕЛАРИЈА ОСОЈАНЕ

Година Year	Незапослена лица (просек) Unemployed persons (average)						Кумулатив Cumulative						
	Незапослена лица Unemployed persons		Први пут траже посао First time job seekers		Корисници новчане накнаде Unemployment benefit recipients		Новопријављени на евиденцији Newly registered		Брисани и престанак вођења евиденције Deleted from the register and discontinued record keeping		Пријављене потребе за радницима Registered vacancies	Запошљавање са евиденције Employed from the register	
	Укупно Total	Жене Women	Укупно Total	Жене Women	Укупно Total	Жене Women	Укупно Total	Жене Women	Укупно Total	Жене Women	Укупно Total	Укупно Total	Жене Women
2005	888.386	480.492	467.430	267.810	63.295	...	32.779	15.968	23.129	11.330	602.558	155.912 ³⁾	79.620 ³⁾
2006	913.293	493.599	467.421	269.820	75.059	...	32.542	15.989	24.695	12.351	707.140	174.900 ³⁾	91.442 ³⁾
2007	850.004	457.762	419.397	244.709	71.334	...	30.791	14.935	32.841	16.595	758.832	190.457 ³⁾	99.379 ³⁾
2008	755.935	408.767	360.030	212.525	72.719	...	34.293	16.923	31.774	15.764	790.261	186.196 ³⁾	98.239 ³⁾
2009	746.605	397.230	280.858	168.619	85.695	34.480	40.299	19.636	31.431	15.891	560.206 ¹⁾	156.344 ³⁾	85.430 ³⁾
2010	744.222	390.516	267.979	158.988	81.896	34.068	39.105	18.953	34.993	17.135	94.320 ¹⁾	140.588 ³⁾	75.544 ³⁾
2011	752.838	393.386	275.039	161.484	64.776	28.642	40.461	19.552	43.600	20.940	61.962	183.452	95.360
2012	761.834	394.993	270.256	156.779	61.633	28.052	40.119	19.490	47.219	22.291	55.931	205.297	106.558
2013	774.890	395.985	267.884	153.143	67.798	31.102	38.588	18.755	50.839	24.097	44.281	214.508	113.112
2014	767.435	391.279	264.683	150.676	60.930	28.635	36.013	17.538	53.147	25.360	42.281	232.280	122.491
2015	743.158	380.274	252.079	145.317	52.628	24.134	37.719	18.251	58.496	27.516	72.390	246.796	126.660
2016	713.153	367.096	238.874	136.099	42.423	19.284	36.249	17.780	60.502	28.832	71.851	265.111	137.304
2017	650.573	339.048	215.875	124.482	37.607	17.262	32.639	16.411	62.399	30.151	80.444	268.497	138.152
2018	583.099	308.490	192.195	112.202	37.666	17.635	32.622	16.683	49.555	24.985	87.743	261.720	139.117

1) Национална служба за запошљавање води евиденцију о пријављеним потребама за запошљавањем које подnose послодавци који имају слободне послове у земљи и иностранству у складу са чланом 93. Закона о запошљавању и осигурању за случај незапослености („Службени гласник РС“, бр. 36/2009).

Подаци од ДЕЦЕМБРА 2009. године о броју пријављених потреба за запошљавањем нису упоредиви са подацима из периода пре усвајања новог Закона.

1) The National Employment Service keeps records of the requests for jobmatching services by employers who have vacancies in the country and abroad, in accordance with Article 93 of the Law on Employment and Unemployment Insurance (Official Gazette of the Republic of Serbia, No. 36/2009).

The data on the number of requests for jobmatching services from DECEMBER2009 onward are not comparable with the data prior to adoption of the new Law.

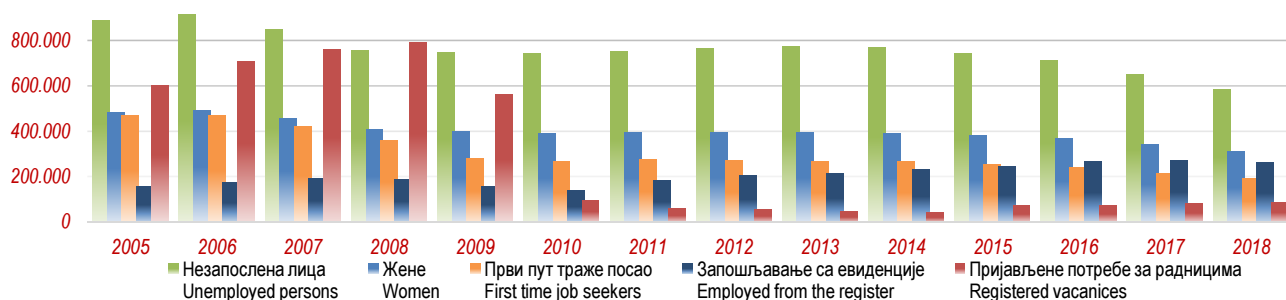
2) Национална служба за запошљавање је до ДЕЦЕМБРА 2010. године податке о запошљавању водила на основу поднетих Е-3 Пријава о заснивању-престанку радног односа (Закон о евиденцијама у области рада („Сл. гласник СРЈ“, бр. 46/96) достављених од стране послодавца Националној служби. Од ДЕЦЕМБРА 2010. године подаци о запошљавању се преузимају од Републичког завода за здравствено осигурање.

2) Until DECEMBER 2010, the National Employment Service calculated employment figures on the basis of the number of reports filed by employers on the establishment of labour relation with a worker (Law on Records in the Field of Employment, Official Gazette of FRY, No. 46/96). Since DECEMBER 2010, the data on employment have been obtained from the National Health Insurance Fund.

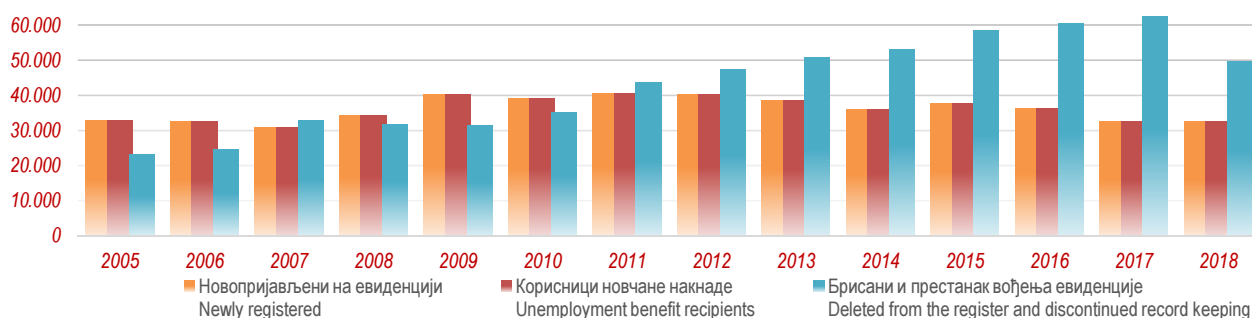
3) Због промена начина добијања података о запошљавању (видети фусноту 2), извршена је ретроактивна корекција података у складу са новом процедуром због упоредивости временских серија.

3) As a result of the change in the way the data on employment is obtained (see footnote 2), the figures have been retroactively adjusted in accordance with the new procedure in order to ensure the comparability of time series.

Графикон бр. 1 - Опште карактеристике незапослености 2005. до 2018.



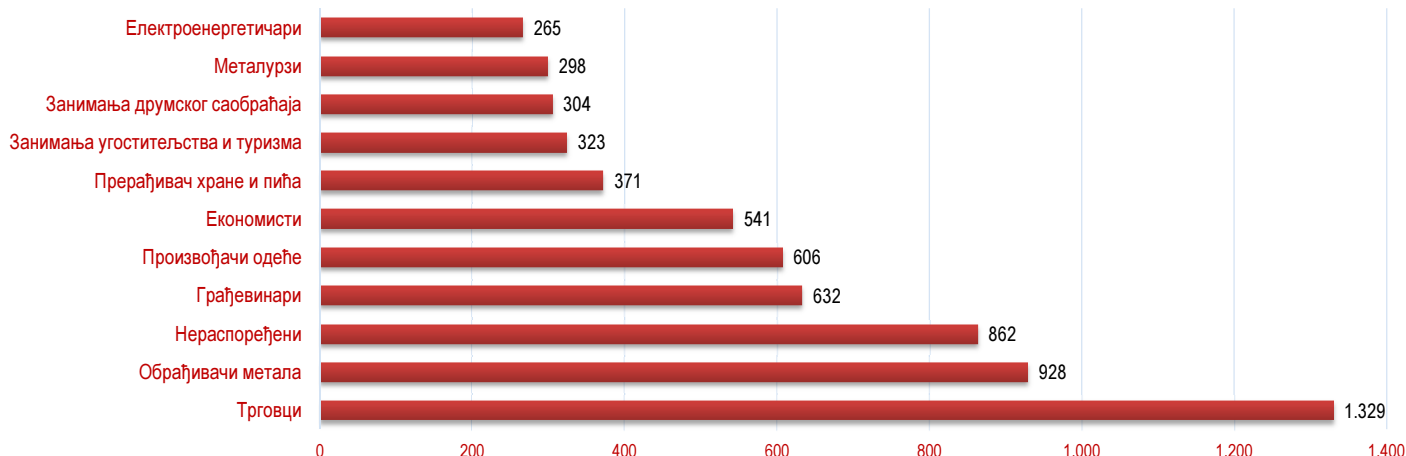
Графикон бр. 2 - Новопријављени, корисници новчане накнаде и брисани и престанак вођења евиденције од од 2005. до 2018.
Chart No. 2 - The newly registered, unemployment benefit recipients and removal from the register and discontinuation of records from 2005 to 2018



Група занимања	Незапослена лица <i>Unemployd persons</i>		Новопријављени на евиденцију <i>Newly registered</i>		Пријављене потребе за запошљавањем <i>Requests for jobmatching services in vacancy filling</i>	Occupation groups
	Укупно <i>Total</i>	Жене <i>Women</i>	Укупно <i>Total</i>	Жене <i>Women</i>		
I Пољопривреда, производња и прерада хране	29.945	17.642	1.782	956	482	I Agriculture, food production and processing
1. Произвођачи биља	12.920	7.096	709	361	67	1. Production of plants
2. Сточари и живинари	832	412	39	18	10	2. Livestock and poultry breeding
3. Рибари и одгајивачи осталих животиња	37	11	3	1	0	3. Fishing and breeding of other animals
4. Ветеринари	2.662	1.018	202	80	29	4. Veterinaries
5. Прерађивач хране и пића	13.330	8.991	823	490	371	5. Food and beverage processing
6. Прерађивачи дувана	164	114	6	6	5	6. Tobacco processing
II Шумарство и обрада дрвета	6.223	2.197	358	122	149	II Forestry and wood processing
1. Шумари	1.819	901	130	67	57	1. Forestry
2. Прерађивачи и обрађивачи дрвета	4.404	1.296	228	55	92	2. Wood processing and modelling
III Геологија, рударство и металургија	3.044	1.375	149	53	335	III Geology, mining and metallurgy
1. Геолози	500	288	30	11	4	1. Geology
2. Занимања експлоатације нафте и земног гаса	44	11	4	0	6	2. Oil and natural gas exploitation occupations
3. Рудари и оплемењивачи руда	891	442	62	24	27	3. Mining and ore processing
4. Металурзи	1.609	634	53	18	298	4. Metallurgy
IV Машинство и обрада метала	68.587	10.675	3.614	513	1.256	IV Mechanical engineering and metal processing
1. Обрађивачи метала	30.699	5.282	1.495	219	928	1. Metal processing
2. Монтери и инсталатери у машинству	2.248	67	109	3	89	2. Installation and mounting in mechanical engineering
3. Машински конструктори и пројектанти	10.000	3.474	634	191	75	3. Mechanical engineering constructors and designers
4. Машински технолози	1.588	513	84	28	4	4. MSc in Mechanical engineering
5. Механичари и машинисти	24.052	1.339	1.292	72	160	5. Mechanics and machine operators
V Електротехника	25.527	4.022	1.630	181	490	V Electrotechnical engineering
1. Електроенергетичари	7.652	1.165	472	48	265	1. Electrotechnical engineers
2. Електромеханичари	8.648	944	556	42	148	2. Electromechanical engineers
3. Електроничари	3.603	613	213	23	29	3. Electronic engineers
4. Занимања телекомуникација	1.421	313	80	13	5	4. Telecommunications occupations
5. Занимања рачунарске технике	4.203	987	309	55	43	5. Computer science occupations
VI Хемија, неметали и графичарство	15.138	10.860	760	531	154	VI Chemistry, non-metals and typography
1. Хемичари	9.216	7.174	476	367	14	1. Chemists
2. Гумари и пластичари	1.405	900	51	27	88	2. Rubber and plastics processing occupations
3. Произвођачи керамике и грађевинског материјала	747	514	28	17	2	3. Production of ceramics and construction material
4. Стаклари	454	213	17	9	10	4. Glass processing occupations
5. Папирничари	232	159	7	5	5	5. Paper processing occupations
6. Графичари	3.084	1.900	181	106	35	6. Typography occupations
VIII Текстилство и кожарство	26.864	22.850	1.136	974	752	VIII Textile and leather processing
1. Текстилци	7.722	6.353	264	215	72	1. Textile occupations
2. Произвођачи одеће	15.356	13.942	686	623	606	2. Production of clothing
3. Кожари и крзнари	673	470	49	38	5	3. Leather and fur processing
4. Обућари и кожни галантеристи	3.113	2.085	137	98	69	4. Shoemakers and producers of leather products
VIII Комуналне, тапетарске и фарбарске услуге	2.149	447	93	19	327	VIII Public utility, upholstery and painting services
1. Комуналци	59	29	8	4	192	1. Public utility occupations
2. Тапетари	765	264	28	10	103	2. Upholsterers
3. Фарбари и лакирери	1.325	154	57	5	32	3. Paint and lacquer related occupations
IX Геодезија и грађевинарство	11.621	4.117	667	241	686	IX Geodesy and civil engineering
1. Геодети	699	316	54	19	10	1. Geodesy occupations
2. Архитекти и урбанисти	2.929	1.756	194	115	34	2. Architects and urban planning occupations
3. Грађевинари	7.041	1.940	362	104	632	3. Civil engineers
4. Занимања завршних грађевинских радова	952	105	57	3	10	4. Final construction works occupations
X Саобраћај	12.980	3.381	892	255	414	X Transport
1. Занимања друмског саобраћаја	10.046	2.339	710	170	304	1. Road transport occupations
2. Железничари	1.223	320	64	25	1	2. Railway transport occupations
3. Бродари	310	87	25	6	5	3. Ship transport occupations
4. Ваздухопловци	127	52	18	9	7	4. Air transport occupations
5. Занимања ПТТ саобраћаја	574	350	34	26	41	5. Postal occupations
6. Занимања претоварних услуга, унутрашњег транспорта и превоза жичарама	700	233	41	19	56	6. Loading-unloading, internal transport and cableway transport occupations

Група занимања	Незапослена лица <i>Unemployed persons</i>		Новопријављени на евиденцију <i>Newly registered</i>		Пријављене потребе за запошљавањем <i>Requests for jobmatching services in vacancy filling</i>	Occupation groups
	Укупно <i>Total</i>	Жене <i>Women</i>	Укупно <i>Total</i>	Жене <i>Women</i>		
XI Трговина, угоститељство и туризам	48.142	31.965	2.775	1.758	1.652	XI Trade, hotels & restaurants and tourism
1. Трговци	28.634	21.214	1.469	1.098	1.329	1. Traders
2. Занимања угоститељства и туризма	19.508	10.751	1.306	660	323	2. Hotels & restaurants and tourism occupations
XII Економија, право и администрација	65.199	45.306	3.809	2.524	1.205	XII Economics, law and administration
1. Менаџери и организатори	4.588	2.763	332	196	85	1. Managers and organisers
2. Економисти	38.772	28.086	2.293	1.592	541	2. Economists
3. Правници	12.964	8.604	684	438	148	3. Law related occupations
4. Информатичари и статистичари	2.463	1.528	138	80	17	4. Information and statistics occupations
5. Кадровска занимања	509	286	36	17	3	5. Human resources occupations
6. Администратори	3.572	3.220	168	136	156	6. Administrators
7. Занимања одбране, безбедности и заштите	2.177	719	142	55	157	7. Defence, safety and protection occupations
8. Занимања осигурања	154	100	16	10	98	8. Insurance related occupations
XIII Васпитање и образовање	11.862	9.270	831	673	234	XIII Education and upbringing
1. Васпитачи и наставници друштвено - хуманистичке струке	11.029	8.870	768	643	177	1. Kindergarten and school teachers with a background in social sciences and humanities
2. Наставници природно - математичке струке	410	275	23	16	46	2. Teachers of mathematics and natural sciences
3. Наставници техничко - технолошке струке	411	114	40	14	11	3. Teachers of technical and technology sciences
4. Наставници биотехничке струке	12	11	0	0	0	4. Teachers of biotechnical sciences
5. Наставници здравствене струке	0	0	0	0	0	5. Teachers of health related sciences
XIV Друштвено - хуманистичко подручје	9.463	7.032	647	475	83	XIV Social and humanistic field
1. Друштвено - хуманистичка занимања	9.463	7.032	647	475	83	1. Social and humanistic occupations
XV Природно - математичко подручје	10.703	6.806	643	395	19	XV Mathematics and other natural sciences
1. Природно - математичка занимања	10.703	6.806	643	395	19	1. Occupations in the field of natural sciences
XVI Култура, уметност и јавно информисање	7.428	5.426	417	299	30	XVI Culture, art and media
1. Ликовни уметници и дизајнери	2.423	1.679	171	129	11	1. Fine artists and designers
2. Сценски уметници, музичари и књижевници	1.318	779	99	51	3	2. Theatre/film artists, musicians and writers
3. Занимања јавног информисања	1.003	760	44	34	3	3. Media related occupations
4. Остала занимања културе, уметности и информисања	2.684	2.208	103	85	13	4. Other occupations related to culture, art and media
XVIII Здравство, фармација и социјална заштита	22.171	17.301	1.491	1.126	480	XVIII Health, pharmacy and social protection
1. Медицинари	16.733	13.174	1.109	841	259	1. Doctors and other medical occupations
2. Стоматолози	3.005	2.120	192	126	18	2. Dentists
3. Фармацеути	2.011	1.645	167	139	73	3. Pharmacists
4. Занимања социјалне заштите	422	362	23	20	130	4. Social protection occupations
XVIII Физичка култура и спорт	544	145	32	10	2	XVIII Fitness and sports
1. Занимања физичке културе	99	43	3	2	2	1. Fitness occupations
2. Спортисти	445	102	29	8	0	2. Sportists
XIX Остало	190.924	103.382	8.850	4.654	903	XIX Other
1. Занимања личних услуга	8.548	7.670	529	466	40	1. Personal services occupations
2. Верска занимања	364	168	16	5	1	2. Religion related occupations
3. Нераспоређени	182.012	95.544	8.305	4.183	862	3. Non-classified
УКУПНО	568.514	304.199	30.576	15.759	9.653	TOTAL

Графикон бр. 7 Групе занимања са највећим бројем пријављених потреба за запошљавањем
Chart No. 7 - Occupation groups with the highest number of requests for jobmatching services in vacancy filling



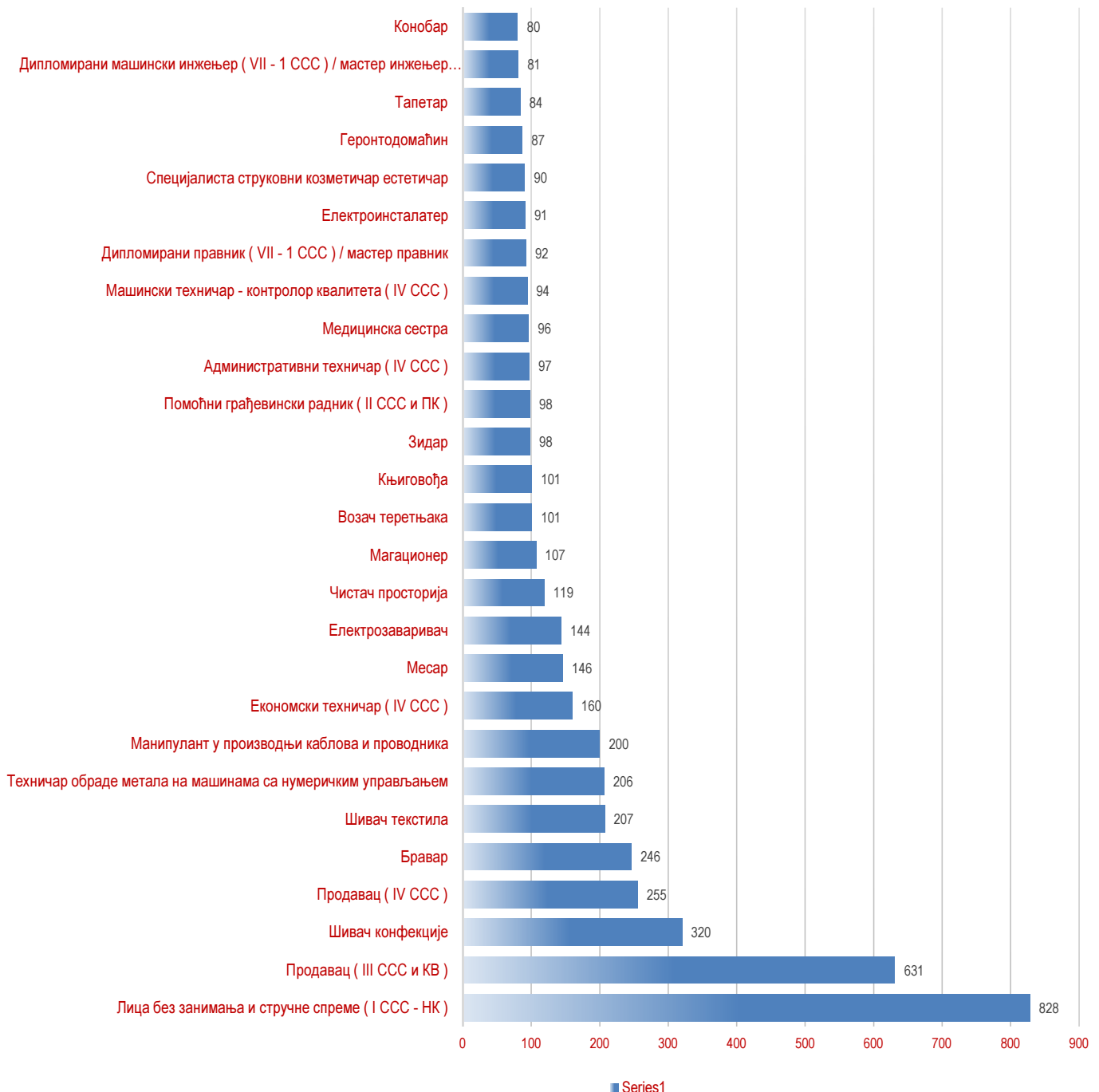
T5 ПРЕГЛЕД НАЈТРАЖЕНИЈИХ ЗАНИМАЊА У ОКВИРУ СТЕПЕНА СТРУЧНЕ СПРЕМЕ ПРЕМА ПРИЈАВЉЕНИМ ПОТРЕБАМА ТОКОМ МАРТА 2019. ГОДИНЕ

T5 OVERVIEW OF THE MOST FREQUENTLY DEMANDED OCCUPATIONS BY EDUCATION LEVELS ACCORDING TO THE REQUESTS FOR JOBMATCHING SERVICES IN VACANCY FILLING DURING MARCH OF 2019

Шифра занимања Occupation code	Назив занимања	Број слободних послова Number of vacancies	Шифра занимања Occupation code	Назив занимања	Број слободних послова Number of vacancies
I степен стручне спреме			II степен стручне спреме		
109900	Лица без занимања и стручне спреме (I CCC - НК)	828	204023	Шивач текстила	207
101685	Манипулант у производњи каблова и проводника	200	205200	Помоћни грађевински радник (II CCC и ПК)	98
104502	Чистач просторија	119	209311	Геронтодомаћин	87
104501	Комунални хигијеничар	57	206402	Пакер	58
100501	Манипулант у прехранбеној производњи	57	201666	Послужилац постројења за ливење обојених метала	50
102521	Електромеханичарски манипулант у серијској производњи елемената	50	207102	Курир	46
105201	Грађевински манипулант	30	200502	Помоћник пекара	43
102201	Манипулант у одржавању машина и постројења	28	203200	Помоћни гумар и пластичар (II CCC и ПК)	34
100911	Манипулант у озелењавању и уређењу насеља	28	206111	Возач виљушкар	33
101801	Манипулант у обради метала	15	202524	Електромотач	30
103901	Манипулант у текстилству	11	201034	Помоћни столар	28
101901	Монтерско - инсталатерски манипулант	6	205204	Помоћник зидара	28
105602	Возач лаких моторних возила-стара шифра	6	206515	Помоћни кувар	27
100601	Манипулант у преради дувана	5	204223	Помоћни израђивача горњих делова обуће	25
105801	Морнар	5	205231	Помоћни руковалац једноставних грађевинских машина	21
III степен стручне спреме			IV степен стручне спреме		
306400	Продавац (III CCC и KB)	631	406400	Продавац (IV CCC)	255
304023	Шивач конфекције	320	401851	Техничар обраде метала на машинама са нумеричким управљањем	206
301813	Бравар	246	406700	Економски техничар (IV CCC)	160
300513	Месар	146	406721	Њиговођа	101
301835	Електрозаваривач	144	407100	Административни техничар (IV CCC)	97
306461	Магационер	107	409002	Медицинска сестра	96
305604	Возач теретњака	101	401800	Машински техничар - контролор квалитета (IV CCC)	94
305204	Зидар	98	406513	Конобар	80
302431	Електроинсталатер	91	405200	Грађевински техничар (IV CCC)	69
304621	Тапетар	84	402400	Електротехничар енергетике (IV CCC)	64
305201	Армирач	70	407302	Заступник осигурања	53
305600	Возач друмског возила (III CCC и KB)	68	406453	Комерцијални техничар	46
307201	Заштитар имовине - портир	68	406515	Кувар	44
302400	Електромонтер - инсталатер (III CCC и KB)	66	406741	Банкарски техничар	39
302220	Аутомеханичар	49	407200	Техничар самозаштите (IV CCC)	35
V степен стручне спреме			VI-1 степен стручне спреме		
506517	Бармен	4	616453	Комерцијалиста	54
506722	Њиговођа контиста	4	616600	Менаџер (VI - 1 CCC)	31
506400	Продавац - специјалиста (V CCC и KB)	4	617501	Васпитач предшколске деце	15
506455	Трговачки путник	4	616700	Економиста за финансије, рачуноводство и банкарство (VI - 1 CCC)	10
507765	Инструктор вожње	2	612400	Инжењер електротехнике за енергетику (VI - 1 CCC)	5
506515	Кувар - специјалиста	2	611800	Машински инжењер (VI - 1 CCC)	5
504002	Моделар конфекције	2	617602	Наставник физике	5
505021	Геометар специјалиста за примењену геодезију	1	617601	Наставник математике	4
509231	Лабораторијски техничар - биохемијски смер	1	617701	Наставник опште техничког образовања	4
502200	Механичар, машиниста, машинбравар - специјалиста (V CCC и KB)	1	615200	Инжењер грађевинарства (VI - 1 CCC)	3
507121	Пословни секретар	1	617525	Наставник руског језика	3
			616500	Економиста за туризам и виши угоститељ (VI - 1 CCC)	2
			612500	Инжењер електротехнике за електромеханику (VI - 1 CCC)	2
			612800	Инжењер електротехнике за рачунарску технику (VI - 1 CCC)	2
			617515	Наставник српскохрватског језика	2
VI-2 степен стручне спреме			VII-1 степен стручне спреме		
627507	Струковни васпитач	22	716800	Дипломирани правник (VII - 1 CCC) / мастер правник	92
626709	Струковни економиста	7	719015	Специјалиста струковни козметичар естетичар	90
626710	Економиста	5	711800	Дипломирани машински инжењер (VII - 1 CCC) / мастер инжењер машинства	81
626600	Менаџер	5	716700	Дипломирани економиста за општу економију, банкарство и финансије (VII - 1 CCC)	80
625200	Инжењер грађевинарства	4	719200	Дипломирани фармацеут (VII - 1 CCC)	55
627537	Професор грчког језика и књижевности	4	716720	Дипломирани економиста	54
628210	Филолог (србиста,англиста,слависта, германиста, романиста,компаратиста,итд.)	3	716820	Дипломирани правник	50
621800	Инжењер машинства	3	715200	Дипломирани инжењер грађевинарства (VII - 1 CCC) / мастер инжењер грађевинарства	46
629081	Струковни физиотерапеут	3	712000	Дипломирани машински инжењер - конструктор (VII - 1 CCC)	42
626923	Информатичар	2	715271	Грађевински пројектант нискоградње	33
629301	Социјални радник	2	715220	Дипломирани инжењер грађевинарства	32
629004	Струковна медицинска сестра	2	715109	Дипломирани инжењер архитектуре	31
629211	Струковни фармацеутски техничар	2	716400	Дипломирани економиста за унутрашњу и спољну трговину (VII - 1 CCC)	30
629096	Струковни медицински радиолог	2	710500	Дипломирани инжењер прехранбене технологије (VII - 1 CCC)	26
627502	Васпитач	2	715631	Дипломирани инжењер саобраћаја	25

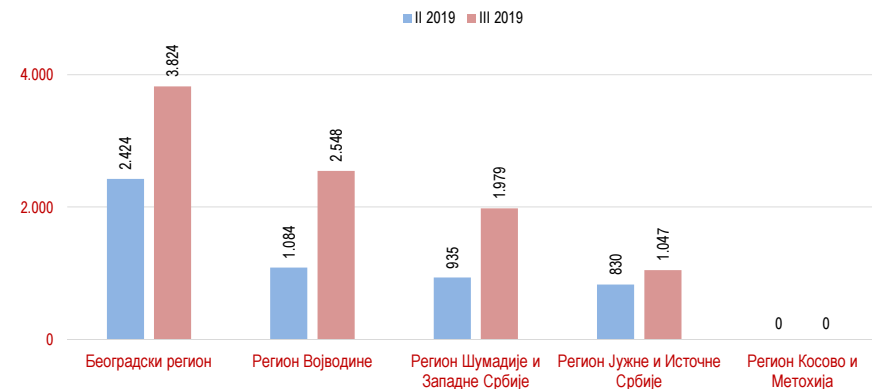
Шифра занимања Occupation code	Назив занимања	Број слободних послова Number of vacancies	Шифра занимања Occupation code	Назив занимања	Број слободних послова Number of vacancies
VII-2 степен стручне спреме			VIII степен стручне спреме		
720221	Технолог за узгој живине - специјалиста	2	809381	Научни истраживач социјалне политике	3
726700	Магистар економских наука (VII - 2 CCC)	1	806700	Доктор економских наука (VIII CCC)	1
726900	Магистар економских наука за статистику и информатику (VII - 2 CCC)	1			
726800	Магистар правних наука (VII - 2 CCC)	1			
726491	Организатор трговинског пословања - специјалиста маркетинга	1			

Графикон бр. 8 Занимања са највећим бројем пријављених потреба за запошљавањем
Chart No. 8 - Occupations with the highest number of requests for jobmatching services in vacancy filling

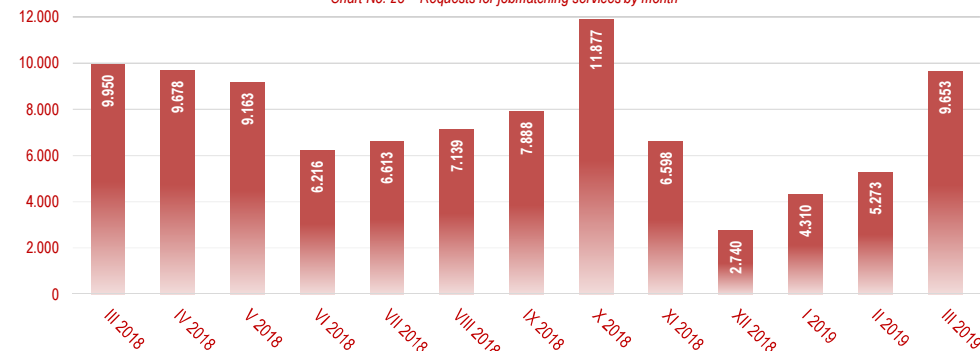


Редни број No	Област County	Ø 2018	III 2018	IV 2018	V 2018	VI 2018	VII 2018	VIII 2018	IX 2018	X 2018	XI 2018	XII 2018	I 2019	II 2019	III 2019	Индекс Index III 2019 / III 2018
	Београдски регион	2.846	2.725	2.714	3.079	2.020	2.007	2.292	3.363	3.782	3.841	1.213	1.289	2.424	3.824	▲ 140,3
1	Београдска област	2.846	2.725	2.714	3.079	2.020	2.007	2.292	3.363	3.782	3.841	1.213	1.289	2.424	3.824	▲ 140,3
	Регион Војводине	1.849	2.713	2.713	2.351	1.621	1.637	1.604	1.939	2.834	1.237	567	1.161	1.084	2.548	▼ 93,9
2	Северно - бачка	685	726	755	782	783	559	522	873	1.037	687	207	477	359	736	▲ 101,4
3	Средње - банатска	177	152	369	193	99	87	196	130	455	104	66	91	127	137	▼ 90,1
4	Северно - банатска	169	225	222	166	142	192	170	283	352	65	40	85	131	415	▲ 184,4
5	Јужно - банатска	138	320	65	168	37	363	69	32	140	15	86	46	93	262	▼ 81,9
6	Западно - бачка	229	515	627	356	192	160	163	123	261	43	56	142	106	546	▲ 106,0
7	Јужно - бачка	339	437	426	544	303	238	427	377	524	168	92	165	169	238	▼ 54,5
8	Сремска	112	338	249	142	65	38	57	121	65	155	20	155	99	214	▼ 63,3
	Регион Шумадије и Западне Србије	1.655	2.700	1.788	2.311	1.380	1.430	1.833	1.690	2.949	901	523	913	935	1.979	▼ 73,3
9	Мачванска	86	77	219	39	8	118	73	48	176	177	18	23	28	104	▲ 135,1
10	Колубарска	298	163	291	499	360	320	293	639	534	96	100	111	105	200	▲ 122,7
11	Шумадијска	147	287	210	100	138	99	100	124	374	72	113	93	83	184	▼ 64,1
12	Поморавска	169	358	196	232	224	89	135	205	167	77	40	166	125	213	▼ 59,5
13	Златиборска	247	467	129	249	233	200	450	121	473	172	37	71	121	208	▼ 44,5
14	Моравичка	230	376	165	424	166	106	332	256	413	78	123	100	126	255	▼ 67,8
15	Рашка	244	519	157	447	110	209	232	180	574	112	37	168	155	395	▼ 76,1
16	Расинска	234	453	421	321	141	289	218	117	238	117	55	181	192	420	▼ 92,7
	Регион Јужне и Источне Србије	1.276	1.812	2.430	1.261	1.186	1.521	1.390	878	2.084	599	424	947	830	1.047	▼ 57,8
17	Подунавска	65	29	336	143	40	24	33	21	50	43	27	45	54	26	▼ 89,7
18	Браничевска	91	48	187	87	96	47	129	18	42	15	25	11	51	41	▼ 85,4
19	Борска	124	317	98	109	73	83	182	180	266	29	57	91	25	182	▼ 57,4
20	Зајечарска	256	628	430	260	332	242	167	156	234	192	61	85	76	185	▼ 29,5
21	Нишавска	161	238	319	218	86	80	208	104	403	87	84	55	70	144	▼ 60,5
22	Топличка	121	203	197	113	36	27	90	55	489	22	13	151	53	291	▲ 143,3
23	Пиротска	193	135	183	254	372	130	203	115	453	110	39	84	118	127	▼ 94,1
24	Јабланичка	203	176	398	14	120	860	215	180	106	89	117	422	379	42	▼ 23,9
25	Пчињска	63	38	282	63	31	28	163	49	41	12	1	3	4	9	▼ 23,7
	Регион Косово и Метохија	39	0	33	161	9	18	20	18	173	20	13	0	0	0	▼
	Територијално нераспоређени	5	0	0	0	0	0	0	0	55	0	0	0	0	255	▼
	Република Србија	7.670	9.950	9.678	9.163	6.216	6.613	7.139	7.888	11.877	6.598	2.740	4.310	5.273	9.653	▼ 97,0

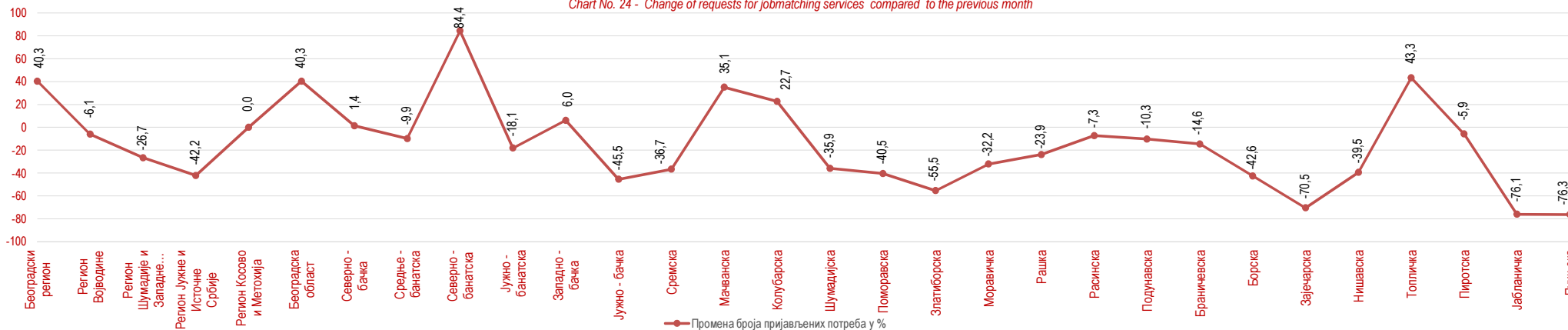
Графикон бр. 22 - Пријављене потребе за запошљавањем по регионима
Chart No. 22 - Requests for jobmatching services in vacancy filling by regions



Графикон бр. 23 - Пријављене потребе за запошљавањем по месецима
Chart No. 23 - Requests for jobmatching services by month



Графикон бр. 24 - Промена броја пријављених потреба за запошљавањем у односу на предходни месец
Chart No. 24 - Change of requests for jobmatching services compared to the previous month

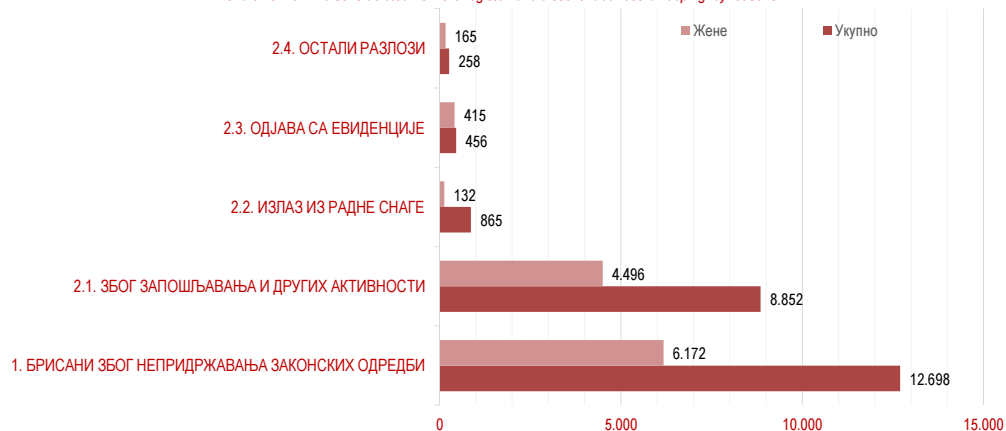


Разлози брисања и престанка вођења евиденције	Укупно Total		Трајање незапослености Duration of unemployment									Преко 10 година Over 10 years	Reasons for deletion from the unemployment register and discontinued record keeping	
	Укупно Total	Жене Women	До 3 месеца to 3 months	3-6 месеци 3-6 months	6-9 месеци 6-9 months	9-12 месеци 9-12 months	1-2 године 1-2 years	2-3 године 2-3 years	3-5 године 3-5 years	5-8 година 5-8 years	8-10 година 8-10 years			
1. БРИСАНИ ЗБОГ НЕПРИДРЖАВАЊА ЗАКОНСКИХ ОДРЕДБИ	12.698	6.172	2.830	2.565	1.200	838	1.653	854	966	732	321	739	1. DELETION DUE TO NON-COMPLIANCE TO LEGAL PROVISIONS	
1.1. Када незапослено лице одбије рад на привременим и повременим пословима	3	2	1	1	1	0	0	0	0	0	0	0	0	1.1. When an unempl. person refuses to accept an offered temporary and occasional job
1.2. Када незапослено лице на евиденцији Националне службе обавља рад без уговора о раду код послодавца	4	2	0	2	0	0	0	0	0	2	0	0	0	1.2. When an unempl. person registered in the National Employment Service works for an employer without a labour contract
1.3. Када се незапослено лице неоправдано не јави, или се не одазове на позив организације за запошљавање	11.304	5.536	1.956	2.466	1.141	815	1.591	818	928	695	311	583	583	1.3. When an unempl. person fails to come to an interview without justification, having been invited by the employment organisation
1.4. Када незапослено лице на захтев Националне службе не достави доказ о активном тржењу посла	1	1	0	0	0	0	0	0	0	1	0	0	0	1.4. When an unempl. person fails to provide evidence of active job seeking at the request of the NES
1.5. Када се незапослено лице не јави послодавцу коме га је упутила Национална служба	11	0	2	1	2	0	2	3	0	0	0	0	1	1.5. When an unempl. person fails to show up to an interview with the employer having been sent by the NES
1.6. Када незапослено лице одбије додатно образовање и обуку	2	0	2	0	0	0	0	0	0	0	0	0	0	1.6. When an unempl. person refuses to go to vocational education and training courses
1.7. Када незапослено лице својом кривицом прекине, односно не заврши додатно образовање и обуку	42	27	22	5	3	2	1	2	1	1	0	5	5	1.7. When an unempl. person terminates, or fails to complete vocational education and training as a result of his/her own culpability
1.8. Када незапослено лице одбије да прихвати понуђено учешће у програму активних мера за запошљавање	65	35	19	19	2	3	7	2	3	6	0	4	4	1.8. When an unempl. person refuses to accept offered participation in a programme of ALMM
1.9. Када се незапослено лице не одазове на индивидуални разговор	1.240	555	822	67	49	17	52	26	32	23	9	143	143	1.9. When an unempl. person fails to come to an individual interview
1.10. Када се незапослено лице не одазове на групни разговор	0	0	0	0	0	0	0	0	0	0	0	0	0	1.10. When an unempl. person fails to come to a group session
1.11. Када незапослено лице одбије да прихвати понуђено одговарајуће запослење	9	5	1	0	0	0	0	2	1	2	1	2	2	1.11. When an unempl. person refuses to accept offered appropriate job
1.12 MOR- када незапослено лице одбије да прихвати понуђено учешће у програму Пројекта	0	0	0	0	0	0	0	0	0	0	0	0	0	1.12 MOR- when an unemployed person refuses to accept the offered participation in a Project's programme
1.13 YEM - када незапослено лице одбије да прихвати понуђено учешће у програму Пројекта	0	0	0	0	0	0	0	0	0	0	0	0	0	1.13 YEM - when an unemployed person refuses to accept the offered participation in a Project's programme
1.14 PRO - када незапослено лице одбије да прихвати понуђено учешће у програму Пројекта	0	0	0	0	0	0	0	0	0	0	0	0	0	1.14 PRO - when an unemployed person refuses to accept the offered participation in a Project's programme
1.15 Када лице не обавести Националну службу о свакој промени која утиче на стицање или губљење права или обавеза, најкасније пет дана од настанка промене	17	9	5	4	2	1	0	1	1	2	0	1	1	1.15. When an unempl. person fails to notify the NES of any change that affects the acquisition or loss of rights or obligations, no later than five days from the date of the change
2. ПРЕСТАНАК ВОЂЕЊА ЕВИДЕНЦИЈЕ	10.431	5.043	3.536	1.554	891	500	1.340	554	604	478	196	778	2. DISCONTINUED RECORD KEEPING	
2.1. ЗБОГ ЗАПОШЉАВАЊА И ДРУГИХ АКТИВНОСТИ	8.852	4.496	3.324	1.434	817	424	900	468	469	346	120	550	2.1. WHEN RECRUITED OR OTHER ACTIVITIES	
2.1.1 Када незапослено лице заснује пуни радни однос са пуним радним временом на неодређено време	6.223	3.171	2.292	1.038	556	302	623	334	338	241	87	412	412	2.1.1. When an unemployed person enters a full-time labour relation with an indefinite term contract
2.1.2. Када незапослено лице заснује пуни радни однос са пуним радним временом на одређено време	2.457	1.241	961	364	244	116	261	131	125	96	33	126	126	2.1.2. When an unemployed person enters a full-time labour relation with a fixed-term contract
2.1.3. Када незап. лице оснује предузеће или радњу, или почне да се бави пољ. као јединим или основним занимањем и обавезно је на осигурање по основу катастарског прихода	55	24	18	10	6	2	6	1	3	3	0	6	6	2.1.3. When an unempl. person establishes a company or an enterprise, or starts to work in agriculture as his/her only or basic occupation and is compulsory to be insured on account of the cadaster revenue
2.1.4. Када незапослено лице оснује самосталну делатност средствима НСЗ	5	1	0	1	1	1	2	0	0	0	0	0	0	2.1.4. When an unempl. person establishes enterprise through NES subsidies
2.1.5. Када незапослено лице оде на рад у иностранство, а не поднесе захтев за посредовањем у Србији	0	0	0	0	0	0	0	0	0	0	0	0	0	2.1.5. When an unempl. person goes to work abroad, and does not file a request for job placement services in Serbia and Montenegro
2.1.6. Када незапослено лице заснује пуни радни однос са непуним радним временом на одређено време	13	11	6	2	1	1	2	0	1	0	0	0	0	2.1.6. When an unemployed person enters a part-time labour relation with an indefinite term contract
2.1.7. Када незапослено лице заснује пуни радни однос са непуним рад. временом на неодређено време	9	6	5	0	1	0	1	0	0	1	0	1	1	2.1.7. When an unemployed person enters a part-time labour relation with a fixed-term contract
2.1.8. Привремени и повремени послови	49	22	25	10	5	0	2	0	0	3	0	4	4	2.1.8. Temporary and occasional jobs
2.1.09 Када лице започне осигурање по другом основу у складу са законом, односно за време трајања уговора о обављању привремених и повремених послова	41	20	17	9	3	2	3	2	2	2	0	1	1	2.1.09. When an unempl. person starts an insurance on another basis in accordance with the law, or for the duration of the contract for temporary and occasional jobs

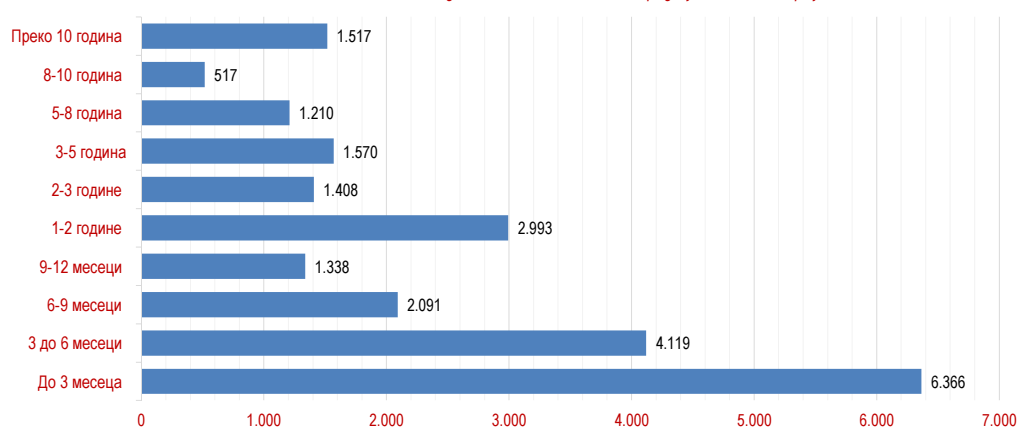
PERSONS DELETED FROM THE UNEMPLOYMENT REGISTER AND DISCONTINUED RECORD KEEPING BY REASONS AND DURATION OF UNEMPLOYMENT

Разлози брисања и престанка вођења евиденције	Укупно Total		Трајање незапослености					Duration of unemployment					Преко 10 година Over 10 years	Reasons for deletion from the unemployment register and discontinued record keeping
	Укупно Total	Жене Women	До 3 месеца to 3 months	3-6 месеци 3-6 months	6-9 месеци 6-9 months	9-12 месеци 9-12 months	1-2 године 1-2 years	2-3 године 2-3 years	3-5 године 3-5 years	5-8 година 5-8 years	8-10 година 8-10 years			
2.2. ИЗПАЗ ИЗ РАДНЕ СНАГЕ	865	132	29	36	30	46	334	34	71	73	56	156	2.2. LEAVING THE LABOUR FORCE	
2.2.1. Када незапослено лице у складу са одговарајућим законским прописима постане потпуно неспособно за рад	16	9	3	0	3	2	2	2	0	2	1	1	2.2.1. When an unempl. person becomes completely incapable for work according to the relevant legal provisions	
2.2.2. Када незапослено лице ступи на издржавање казне затвора, или буде примљено у установу ради изречене мере безбедности, васпитне или заштитне мере, у трајању дужем од 6 месеци	8	0	2	0	0	1	3	1	0	0	0	1	2.2.2. When an unempl. person begins serving his/her time in prison, or is committed into an institution on account of a pronounced measure of safety, reform or protection, for a period longer than 6 months	
2.2.3. У другим случајевима предвиђеним законом или другим општим актом	0	0	0	0	0	0	0	0	0	0	0	0	2.2.3. In other cases as stipulated by law or other general documents	
2.2.4. Када незапослено лице наврши 65 година живота	550	80	12	18	9	23	154	23	62	61	49	139	2.2.4. When an unemployed person has turned 65 years of age	
2.2.5. Када незапослено лице испуни услове за остваривање права на старосну пензију, или оствари право на породичну или инвалидску пензију	278	39	8	16	17	20	174	6	8	10	6	13	2.2.5. When an unempl. person has met the conditions for retirement on account of age, or the conditions for a family or disability pension	
2.2.6. Када незапослено лице стекне својство редовног ученика или студента више школе или основних студија	8	4	2	2	0	0	1	0	1	0	0	2	2.2.6. When an unempl. person has acquired the status of a regular student of a college or a basic university course	
2.2.9 Када је незапослено лице на одслужењу или дослужењу војног рока	4	0	2	0	1	0	0	1	0	0	0	0	2.2.9 When the unemployed person is serving the compulsory military service.	
2.2.10 Када је незапослено лице на издржавању казне затвора, изреченој мери безбедности, васпитној или заштитној мери у трајању до шест месеци	1	0	0	0	0	0	0	1	0	0	0	0	2.2.10 When the unemployed person is serving a sentence of imprisonment, security measure, correctional or protective measure, lasting up to six months	
2.2.11 У случају када је незапослени или његов брачни друг упућен на рад у иностранство у оквиру међународно-техничке или просветно-културне сарадње у дипломатска, конзуларна и друга представништва	0	0	0	0	0	0	0	0	0	0	0	0	2.2.11 In the case when the unemployed person, or his/her spouse, has been sent abroad as part of an international-technical or educational-cultural cooperation to work in diplomatic, consular or other offices.	
2.3. ОДЈАВА СА ЕВИДЕНЦИЈЕ	456	415	183	84	44	30	106	52	64	59	20	72	2.3. DELETION AT THE REQUEST OF THE CLIENT	
2.3.1 Када се незапослено лице само одјави са евиденције организације за запошљавање	456	250	149	49	25	19	59	30	39	32	12	42	2.3.1. When an unempl. person files a request to be deleted from the unemployment register	
2.4. ОСТАЛИ РАЗЛОЗИ	258	165	34	35	19	11	47	22	25	27	8	30	2.4. OTHER REASONS	
2.4.1 У случају смрти незапосленог лица	33	9	0	3	2	2	5	4	1	3	3	10	2.4.1. In the case of death of the unemployed person	
2.4.2 У случају пресељења незапосленог лица	225	156	34	32	17	9	42	18	24	24	5	20	2.4.2. In the case when the unemployed person has moved to other place of residence	
2.4.3 Када незапосленим страном држављанину и лицу без држављанства престане одобрење за стални или привремени боравак	0	0	0	0	0	0	0	0	0	0	0	0	2.4.3. When the permission for permanent residence or temporary stay has expired to an unempl. foreigner or a person without citizenship	
УКУПНО	23.129	11.215	6.366	4.119	2.091	1.338	2.993	1.408	1.570	1.210	517	1.517	TOTAL	

Графикон бр. 29 Брисани и престанак вођења евиденције према разлозима
Chart No. 29 - Persons deleted from the register and discontinued record keeping by reasons



Графикон бр. 30 Брисани и престанак вођења евиденције према дужини трајања незапослености
Chart No. 30 - Persons deleted from the register and discontinued record keeping by duration of unemployment

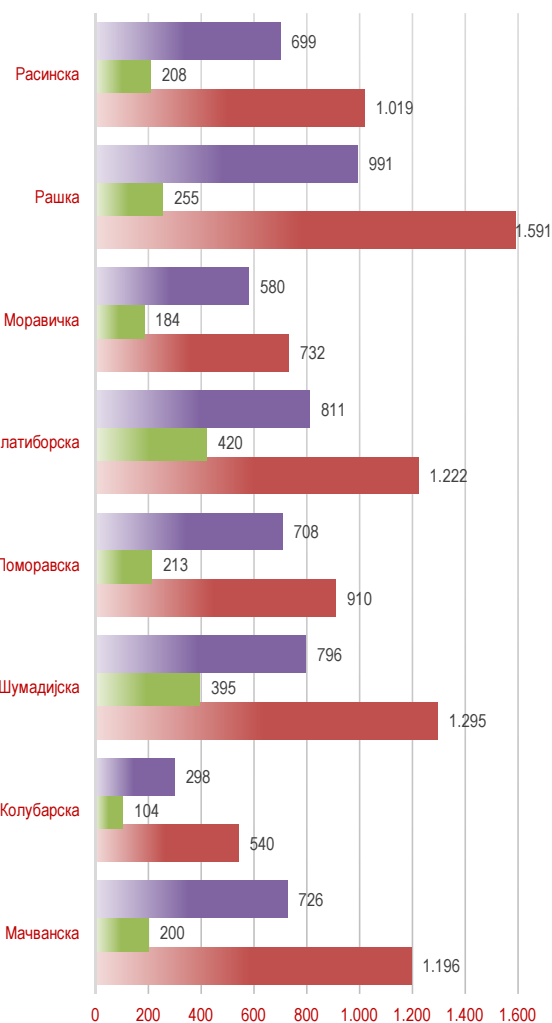
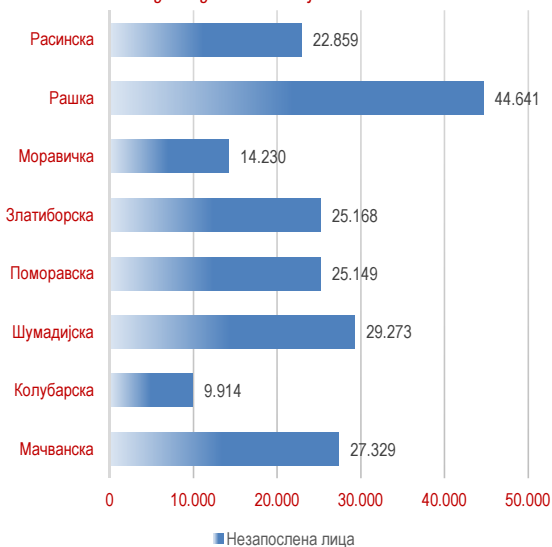


T15 ПОДАЦИ О НЕЗАПОСЛЕНОСТИ И ЗАПОШЉАВАЊУ ПО ОБЛАСТИМА И ОПШТИНАМА

UNEMPLOYMENT AND EMPLOYMENT DATA BY COUNTIES AND MUNICIPALITIES

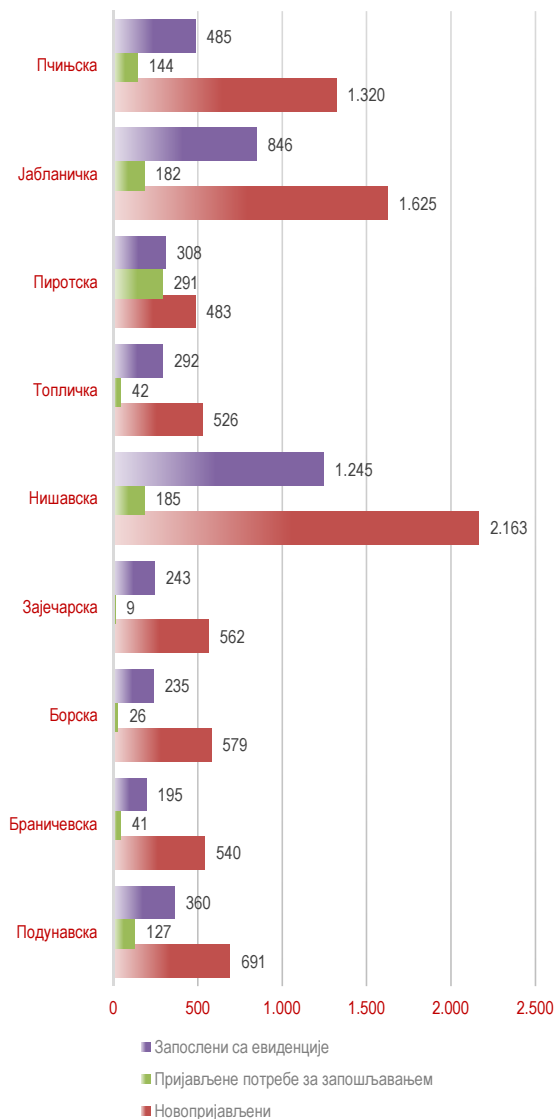
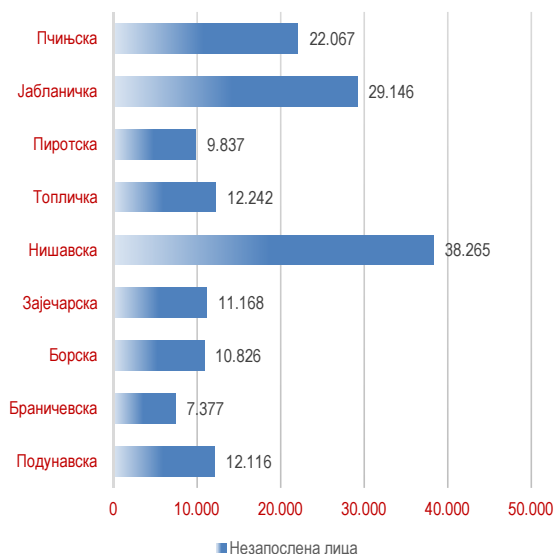
Регион/Област/Град-општина <i>Region/County/municipality</i>	Незапослена лица <i>Unemployed persons</i>		Новопријављени <i>Newly registered</i>		Пријављене потребе за запошљавањем <i>Requests for jobmatching services in vacancy filling</i>			Запослени са евиденције <i>Recruited from the register</i>		
	Укупно <i>Total</i>	Жене <i>Women</i>	Укупно <i>Total</i>	Жене <i>Women</i>	Укупно <i>Total</i>	Неодређено <i>Indefinite term</i>		Одређено <i>Fixed-term</i>	Укупно <i>Total</i>	Жене <i>Women</i>
						Неодређено	Одређено			
Регион Шумадије и Западне Србије	198.563	107.681	8.505	4.413	1.979	697	1.074	5.609	2.840	
Мачванска	27.329	14.510	1.196	595	200	84	115	726	344	
Богатић	2.695	1.376	105	47	42	20	22	35	18	
Владимирци	982	485	44	17	0	0	0	6	4	
Коцељева	1.551	752	47	23	17	2	15	20	8	
Шабац - град	7.329	4.129	419	231	84	23	60	363	170	
Крупањ	1.808	910	75	33	0	0	0	14	10	
Лозница - град	9.300	4.777	375	175	47	31	16	238	113	
Љубовија	1.881	1.001	76	46	0	0	0	44	18	
Мали Зворник	1.783	1.080	55	23	10	8	2	6	3	
Колубарска	9.914	5.698	540	294	104	31	70	298	144	
Ваљево - град	5.558	3.159	293	154	63	18	42	203	102	
Лајковац	947	590	54	34	20	9	11	25	14	
Љиг	457	281	28	15	3	3	0	9	6	
Мионица	486	303	52	32	1	1	0	19	4	
Осечина	951	514	36	20	0	0	0	8	2	
УБ	1.515	851	77	39	17	0	17	34	16	
Шумадијска	29.273	16.888	1.295	713	395	93	266	796	414	
Аранђеловац	4.272	2.493	193	112	78	15	34	121	53	
Баточина	1.957	1.015	37	15	4	2	1	14	6	
Кнић	1.096	611	41	21	2	2	0	8	5	
Крагујевац - град	18.460	10.822	901	507	260	67	187	578	315	
Рача (Крагујевачка)	865	464	39	17	34	1	33	15	6	
Топола	1.687	998	57	30	4	1	3	32	21	
Лапово	936	485	27	11	13	5	8	28	8	
Поморавска	25.149	13.285	910	452	213	92	25	708	318	
Деспотовац	1.819	983	78	40	22	12	2	53	22	
Параћин	7.740	4.122	257	143	73	43	9	209	97	
Рековац	1.410	659	31	14	5	4	0	23	13	
Јагодина - град	9.010	4.914	369	166	67	23	11	263	125	
Свилајнац	1.869	939	44	22	18	3	0	26	9	
Ђурђија	3.301	1.668	131	67	28	7	3	134	52	
Златиборска	25.168	12.888	1.222	603	420	206	195	811	390	
Ариље	1.150	582	60	31	59	38	13	59	37	
Бајина Башта	1.859	1.022	141	84	33	8	24	92	29	
Косјерић	634	329	29	15	11	6	5	18	6	
Пожега	1.510	773	97	49	72	46	25	65	33	
Ужице - град	3.875	2.137	316	165	139	37	94	198	105	
Ужице	3.875	2.137	316	165	139	37	94	156	90	
Севојно	0	0	0	0	0	0	0	42	15	
Чајетина	494	225	47	30	10	0	9	59	42	
Нова Варош	1.845	943	64	22	7	4	3	55	24	
Прибој	4.560	2.388	163	73	72	56	16	102	48	
Пријеполје	4.261	2.119	192	83	11	5	6	115	43	
Сјеница	4.980	2.370	113	51	6	6	0	48	23	
Моравичка	14.230	8.052	732	402	184	40	105	580	355	
Горњи Милановац	2.136	1.348	123	79	24	3	5	136	105	
Ивањица	3.514	1.770	146	69	16	5	2	82	42	
Лучани	1.289	642	60	30	8	5	3	22	4	
Чачак - град	7.291	4.292	403	224	136	27	95	340	204	
Рашка	44.641	23.560	1.591	806	255	123	125	991	498	
Врњачка Бања	3.298	1.754	143	60	66	21	45	167	96	
Краљево - град	10.967	6.428	593	335	122	65	50	377	222	
Рашка	2.198	1.208	125	54	0	0	0	63	43	
Нови Пазар - град	19.831	9.719	523	247	52	25	27	329	118	
Тутин	8.347	4.451	207	110	15	12	3	55	19	
Расинска	22.859	12.800	1.019	548	208	28	173	699	377	
Александровац	2.254	1.291	130	85	2	0	2	66	31	
Брус	1.887	847	69	36	2	0	2	36	29	
Варварин	1.083	607	92	50	0	0	0	29	13	
Крушевац - град	12.300	7.105	511	265	196	27	162	407	205	
Трстеник	4.446	2.451	164	83	1	1	0	136	89	
Ћићевац	889	499	53	29	7	0	7	25	10	

Графикон бр. 33 Незапослена лица, запошљавање, новопријављени и пријављене потребе за регион Шумадије и Западне Србије
 Chart No. 33 - Unemployed, recruited from the NES Unemployment Register, newly registered persons and request for jobmatching services in vacancy filling in region of Sumadija and West Serbia



Регион/Област/Град-општина <i>Region/County/municipality</i>	Незапослена лица <i>Unemployed persons</i>		Новопријављени <i>Newly registered</i>		Пријављене потребе за запошљавањем <i>Requests for jobmatching services in vacancy filling</i>			Запослени са евиденције <i>Recruited from the register</i>	
	Укупно <i>Total</i>	Жене <i>Women</i>	Укупно <i>Total</i>	Жене <i>Women</i>	Укупно <i>Total</i>	Неодређено <i>Indefinite term</i>		Укупно <i>Total</i>	Жене <i>Women</i>
						Одређено <i>Fixed-term</i>			
Регион Јужне и Источне Србије	153.044	77.535	8.489	4.023	1.047	243	767	4.209	2.051
Подунавска	12.116	6.784	691	355	127	56	60	360	194
Велика Плана	3.103	1.718	158	72	70	39	21	118	72
Смедерово - град	5.409	3.064	356	192	48	14	34	157	78
Смедеревска Паланка	3.604	2.002	177	91	9	3	5	85	44
Браничевска	7.377	4.144	540	270	41	12	27	195	101
Велико Градиште	921	497	71	37	11	0	11	18	13
Голубац	396	206	36	16	0	0	0	6	4
Жабари	298	154	15	7	2	2	0	3	1
Жагубица	274	143	20	7	2	0	2	4	0
Кучево	569	278	28	8	0	0	0	7	4
Мало Црниће	338	172	29	15	2	0	2	7	5
Петровац	1.207	631	64	21	8	6	2	39	18
Пожаревац - град	3.374	2.063	277	159	16	4	10	111	56
Пожаревац	2.490	1.469	198	106	14	4	8	100	51
Костолац	884	594	79	53	2	0	2	11	5
Борска	10.826	5.962	579	266	26	4	22	235	109
Бор	5.091	2.934	330	143	17	2	15	104	43
Кладово	1.639	855	58	34	2	1	1	54	31
Мајданпек	1.787	967	95	36	6	0	6	30	17
Неготин	2.309	1.206	96	53	1	1	0	47	18
Зајечарска	11.168	5.640	562	266	9	3	6	243	122
Бољевац	898	488	49	18	0	0	0	13	7
Зајечар - град	5.600	2.902	236	113	9	3	6	145	67
Књажевац	3.172	1.436	186	85	0	0	0	44	21
Сокобања	1.498	814	91	50	0	0	0	41	27
Нишавска	38.265	18.356	2.163	1.049	185	24	153	1.245	634
Алексинач	6.744	3.280	277	142	10	4	6	98	63
Гаџин Хан	1.007	433	37	12	2	0	2	7	3
Дољевац	1.481	577	102	35	0	0	0	28	11
Мерошина	1.875	869	93	40	0	0	0	23	7
Ражањ	580	263	25	10	0	0	0	36	22
Сврљиг	1.549	733	66	29	2	1	1	49	29
Ниш - град	25.029	12.201	1.563	781	171	19	144	1.004	499
Ниш-Нишка Бања	2.131	1.069	99	39	1	1	0	30	12
Ниш-Пантелеј	4.814	2.431	303	154	29	0	29	152	81
Ниш-Црвени Крст	3.382	1.444	239	118	49	6	43	239	125
Ниш-Палилула	7.224	3.252	484	240	27	3	24	133	40
Ниш-Медиана	7.478	4.005	438	230	65	9	48	450	241
Топличка	12.242	5.988	526	230	42	5	27	292	148
Блаце	1.482	720	63	25	10	0	0	41	20
Житорађа	2.342	1.162	118	50	0	0	0	21	8
Куршумлија	2.661	1.341	103	47	27	0	27	25	11
Прокупље	5.757	2.765	242	108	5	5	0	205	109
Пиротска	9.837	5.029	483	236	291	102	186	308	127
Бабушница	1.281	540	44	21	24	0	24	32	17
Бела Паланка	1.520	640	77	34	15	11	4	12	5
Димитровград	1.227	581	38	21	35	30	5	19	8
Пирот	5.809	3.268	324	160	217	61	153	245	97
Јабланичка	29.146	13.980	1.625	721	182	37	144	846	377
Бојник	2.060	1.005	102	51	0	0	0	33	21
Власотинце	4.312	2.023	224	116	6	1	5	149	60
Лебане	4.048	1.979	184	77	3	0	2	44	15
Лесковац - град	17.173	8.177	1.075	456	170	36	134	535	261
Медвеђа	1.400	732	34	18	3	0	3	20	15
Црна Трава	153	64	6	3	0	0	0	65	5
Пчињска	22.067	11.652	1.320	630	144	0	142	485	239
Босилеград	1.446	683	58	18	24	0	24	48	29
Бујановац	4.875	2.525	296	133	0	0	0	44	24
Владичин Хан	1.974	1.009	133	52	0	0	0	62	34
Врање - град	5.553	2.942	503	262	119	0	117	188	97
Прешево	4.328	2.474	118	68	0	0	0	18	7
Сурдулица	1.954	1.060	129	54	1	0	1	70	23
Трговиште	1.056	513	23	9	0	0	0	36	19
Врањска Бања	881	446	60	34	0	0	0	19	6

Графикон бр. 34 Незапослена лица, запошљавање, новопријављени и пријављене потребе за регион Јужне и Источне Србије
Chart No. 34 - Unemployed, recruited from the NES Unemployment Register, newly registered persons and request for jobmatching services in vacancy filling in region of South and East Serbia



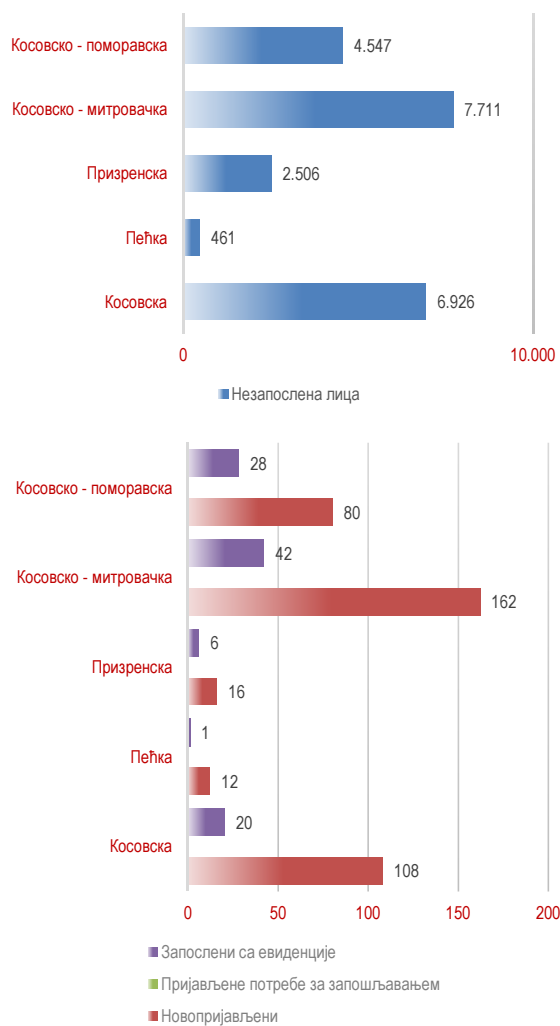
UNEMPLOYMENT AND EMPLOYMENT DATA BY COUNTIES AND MUNICIPALITIES

Регион/Област/Град-општина Region/County/municipality	Незапослена лица Unemployed persons		Новопријављени Newly registered		Пријављене потребе за запошљавањем Requests for jobmatching services in vacancy filling			Запослени са евиденције Recruited from the register	
	Укупно Total	Жене Women	Укупно Total	Жене Women	Укупно Total	Неодређено Indefinite term	Одређено Fixed-term	Укупно Total	Жене Women
Регион Косово и Метохија	22.151	12.547	378	189	0	0	0	97	48
Косовска	6.926	3.773	108	56	0	0	0	20	5
Глоговац	1	1	0	0	0	0	0	0	0
Качаник	1	1	0	0	0	0	0	0	0
Косово Поље	662	367	10	6	0	0	0	1	0
Липљан	1.532	829	23	10	0	0	0	4	2
Обилић	443	244	19	9	0	0	0	4	0
Подујево	3	1	0	0	0	0	0	0	0
Приштина - град	2.075	1.118	32	19	0	0	0	7	1
Урошевац	39	22	6	4	0	0	0	0	0
Штимље	4	3	0	0	0	0	0	0	0
Штрпце	2.166	1.187	18	8	0	0	0	4	2
Пећка	461	245	12	7	0	0	0	1	1
Дечани	0	0	0	0	0	0	0	0	0
Ђаковица	3	3	1	1	0	0	0	0	0
Исток	175	90	2	1	0	0	0	1	1
Клина	52	23	5	1	0	0	0	0	0
Пећ	231	129	4	4	0	0	0	0	0
Призренска	2.506	1.426	16	7	0	0	0	6	1
Ораховац	134	77	4	2	0	0	0	5	1
Призрен	185	89	5	2	0	0	0	0	0
Сува Река	7	3	3	1	0	0	0	0	0
Гора	2.180	1.257	4	2	0	0	0	1	0
Косовско - митровачка	7.711	4.287	162	75	0	0	0	42	29
Вучитрн	409	223	11	4	0	0	0	3	2
Зубин Поток	1.420	761	27	21	0	0	0	3	3
Лепосавић	2.505	1.455	36	14	0	0	0	6	4
Србица	38	28	3	1	0	0	0	2	1
Косовска Митровица	2.273	1.255	55	21	0	0	0	21	14
Звечан	1.066	565	30	14	0	0	0	7	5
Косовско - поморавска	4.547	2.816	80	44	0	0	0	28	12
Витина	564	353	20	12	0	0	0	0	0
Гњилане	2.083	1.325	37	21	0	0	0	11	5
Косовска Каменица	1.667	1.003	17	7	0	0	0	17	7
Ново Брдо	233	135	6	4	0	0	0	0	0
нераспоређени *	0	0	0	0	255	80	175	19	15
Република Србија	568.514	304.199	30.576	15.759	9.653	2.644	6.021	20.581	10.497

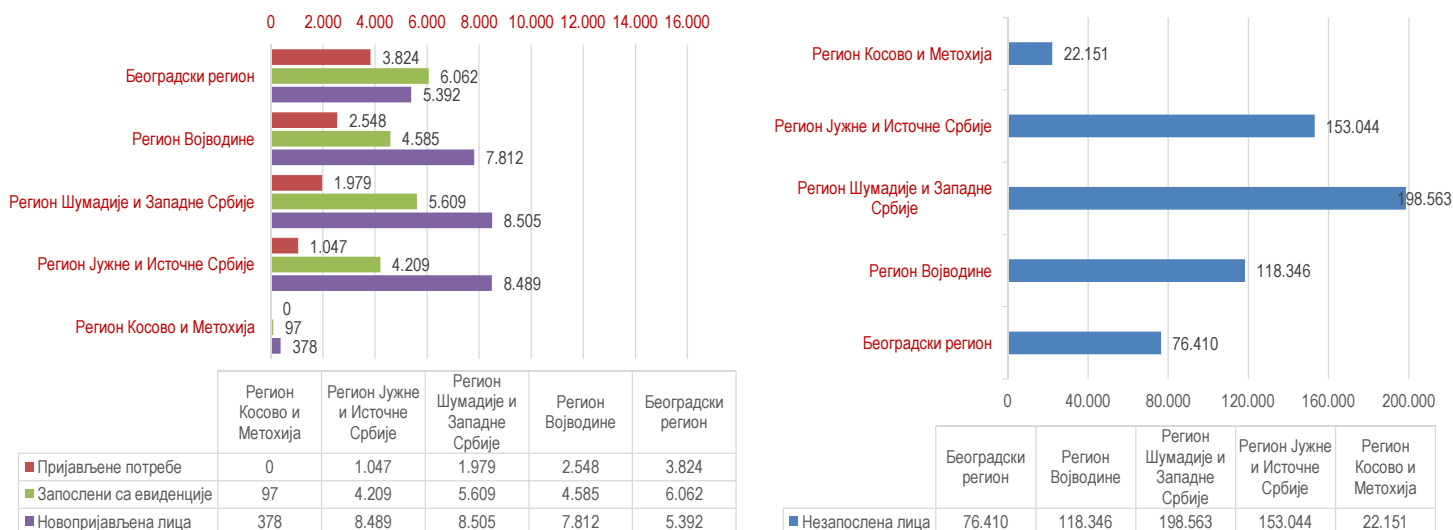
* Подаци о запошљавању добијају се трансфером података из Централног регистра обавезног социјалног осигурања

На основу члана 94. Закона о запошљавању и осигурању за случај незапослености ("Сл. гласник РС", број 36/09) и члана 30. Правилника о ближој садржини података и начину вођења евиденција у области запошљавања ("Сл. гласник РС", бр. 15/2010) подаци о реализацији потребе за запошљавањем воде се према седишту послодавца. Чланом 18. став 2 Закона о централном регистру обавезног социјалног осигурања ("Сл. гласник РС", бр. 30/2010) предвиђено је да организације обавезног социјалног осигурања преузимају из Јединствене базе податке неопходне за вођење матичне евиденције, односно друге евиденције прописане законом који уређује пензијско и инвалидско осигурање, здравствено осигурање и осигурање за случај незапослености. При трансферу података за одређени број пријава недостају подаци о седишту послодавца, па самим тим те пријаве на обавезно социјално осигурање није могуће територијално разврстати.

Графикон бр. 35 Незапослена лица, запошљавање, новопријављени и пријављене потребе за регион Косова и Метохије
Chart No. 35 - Unemployed, recruited from the NES Unemployment Register, newly registered persons and request for jobmatching services in vacancy filling in region of Kosovo and Metohia



Графикон бр. 36 Незапослена лица, запошљавање, новопријављени и пријављене потребе по регионима
Chart No. 36 - Unemployed, recruited from the NES unemployment register, newly registered persons and request for jobmatching services in vacancy filling in region of Kosovo and Metohia



Издавач	Национална служба за запошљавање Београд, Краља Милутина 8	<i>Publisher</i>	<i>NATIONAL EMPLOYMENT SERVICE Belgrade, Kralja Milutina 8</i>
За издавача	Зоран Мартиновић, директор	<i>For the publisher</i>	<i>Zoran Martinovic, direktor</i>
Билтен припремили	Милена Ћирић Гордана Грујић Божидар Бојовић	<i>Bulletin prepared</i>	<i>Milena Ćirić Gordana Grujić Božidar Bojović</i>
Уредник	Радмило Пешић	<i>Editor</i>	<i>Радмило Пешић</i>
Телефони за контакт	011/29-29-061	<i>Contact phone</i>	<i>381 11 2929061</i>
Е-маил	press@nsz.gov.rs	<i>Email</i>	<i>press@nsz.gov.rs</i>
Интернет адреса	http://www.nsz.gov.rs/	<i>Internet page</i>	<i>http://www.nsz.gov.rs/</i>



ISSN 1451-3226



Република Србија Национална служба за запошљавање
Republic of Serbia National employment service
www.nsz.gov.rs